

# TAURUS ARMAS S.A.

COMPANHIA ABERTA BRASILEIRA  
CNPJ nº 92.781.335/0001-02 - NIRE nº 43.3.0000739.1  
São Leopoldo - RS

TASA3 TASA4

## Relatório da Administração - Exercício 2021

### São Leopoldo, 15 de março de 2022

**Prezados acionistas,**  
A administração da Taurus Armas S.A. ("Taurus" ou "Companhia"), em conformidade com as disposições legais e estatutárias, tem a satisfação de submeter à sua apreciação as Demonstrações Financeiras referentes ao exercício findo em 31 de dezembro de 2021, acompanhadas deste Relatório da Administração, Parecer do Conselho Fiscal e Parecer dos Auditores Independentes.  
As informações operacionais e financeiras da Companhia, exceto onde estiver indicado de outra forma, são apresentadas com base em números consolidados e contemplam as práticas contábeis adotadas no Brasil e normas internacionais, conforme estabelecido pelo International Financial Reporting Standards (IFRS) e pelos pronunciamentos emitidos pelo CPC aplicáveis às suas operações. Todas as comparações levam em consideração o ano de 2020, exceto quando especificado de outra forma.

### MENSAGEM DA ADMINISTRAÇÃO

**R\$ 1,0 bilhão de Ebitda em 2021.** Para nós essa marca não é uma surpresa, mas é uma quebra de barreira importante que reflete o atual padrão de desempenho operacional da Taurus. Pavimentamos com cuidado o caminho que nos trouxe até aqui, de forma que hoje a Taurus é uma empresa bem estruturada, que conta com processos sólidos de gestão, de operação e de governança corporativa, assim como um planejamento estratégico bem definido para os próximos anos. A forte geração de caixa nos proporcionou investir no crescimento da Companhia, assunto que tratarei a seguir, e atingimos em 2021 um dos grandes objetivos da nossa administração, que é a criação de valor para todos os nossos stakeholders e, portanto, o pagamento de remuneração a nossos acionistas. Com lucro líquido de R\$ 635,1 milhões em 2021, será proposto em assembleia geral o pagamento de dividendos totalizando o montante de **R\$ 194,3 milhões, o que representa cerca de R\$ 1,65 por ação.** Essa é uma notícia que consolida o encerramento do processo de turnaround da Taurus. Outra importante meta da nossa administração foi alcançada. Em dezembro de 2020, em nossa reunião Apimex, na presença de investidores, expressei meu desejo de ser a maior empresa de armas curtas no mundo. Após menos de 2 anos, hoje posso afirmar que a Taurus é a maior vendedora de armas curtas no mundo, considerando as principais companhias dos Estados Unidos, tais como Smith & Wesson e Ruger, e muito maior do que outras empresas tradicionais do setor sobre as quais possuímos informações, como Colt, Springfield, Beretta, SIG, CZ, Colt, Walther, FN e HK. Em termos de atividades operacionais, com os processos estruturados, temos nos dedicado a ampliar a produção de modo a atender a crescente demanda por nossos produtos. Em 2021, foram 2,25 milhões de armas produzidas, crescimento de 44,5% em relação ao ano anterior. A fábrica dos EUA, em processo de ramp up, atingiu a produção de 868 mil unidades no ano, volume superior ao estimado inicialmente como capacidade máxima da unidade de 800 mil armas/ano, considerando a estrutura original, que não demandou investimentos da Companhia em função do acordo firmado com o governo do Estado da Geórgia. O prédio tem ainda cerca de 60% de sua área disponível, com espaço para ampliação da capacidade a partir de novos investimentos. Ao mesmo tempo, a produtividade da fábrica brasileira continuou aumentando, de modo que a produção no ano somou 1,4 milhão de armas em 2021, 20% superior ao volume de produção de 2020. Nossas vendas também seguiram em alta. Nos EUA, o NICS (National Instant Background Check System), indicador do número de pessoas interessadas em adquirir uma arma, mostrou que a demanda seguiu aquecida em 2021, atingindo o segundo maior patamar desde que foi criado. Ainda assim, em relação ao recorde histórico registrado em 2020, houve redução de 12%. Mas as vendas da Taurus no país apresentaram tendência inversa do NICS com crescimento de 23,4% em 2021, evidenciando o aumento do market share da marca. Para 2022, nossa percepção é que o cenário será semelhante, com a demanda norte-americana perdendo um pouco de força em relação aos dois últimos anos, enquanto as vendas da Taurus devem seguir vigorosas, com aumento de participação do mercado. Nossa perspectiva se baseia nos pedidos recebidos e nos contatos com distribuidores e lojas de todo o país feitos durante grandes feiras do setor nesse início de ano, especialmente o maior evento profissional da indústria de armas nos EUA, o "Shot Show", realizado no final de janeiro. Além do aumento de participação de mercado nos EUA, temos outros projetos em andamento, com o *joint venture* Jindal Taurus na Índia, que vai contribuir para ampliar nossa atuação na região. O projeto da fábrica no país está em andamento, após atraso significativo em função de dificuldades criadas pela pandemia. Agora, a construção do prédio está sendo concluída e a primeira equipe da Taurus do Brasil foi ao país para uma visita técnica em fevereiro. A JV, mesmo antes do início das operações industriais, já está criando oportunidades comerciais. A força da Taurus que viajou ao país realizou demonstração técnica para autoridades das Forças Armadas indianas das características e performance de tiro e resistência do Fuzil Taurus T4 em suas diferentes versões, para um futuro processo de licitação em andamento. Outras oportunidades comerciais no mercado institucional indiano para a venda de submetalhadoras SMT9, pistolas TH9 e TS9, além de mais uma venda de fuzis T4, estão em diferentes etapas do processo de negociação. Com relação às exportações para outros países, em dezembro entregamos 12,4 mil fuzis T4 para o Exército das Filipinas, após as armas terem sido aprovadas integralmente, sem restrições, em rigorosos testes realizados. Em nova licitação vencida em dezembro, faremos a entrega de mais 1,1 mil dessas armas para esse Exército. Ainda em dezembro, fomos vencedores no processo licitatório de 9,5 mil pistolas TS9 para a Polícia Nacional das Filipinas, cuja entrega está programada para o segundo semestre, em função da atual capacidade x demanda. Para garantir o aumento da oferta e da continuidade para crescimento da Companhia, conforme nosso planejamento estratégico, estamos investindo em estrutura física, em pesquisas & desenvolvimento e em modernos equipamentos e maquinários. A palavra-chave na Taurus é "inovação", o que nos proporciona mais produtividade, manutenção de baixos custos (hoje a Taurus tem o menor custo de produção do mundo), maior volume de produção e, também, maiores vendas, já que o consumidor cada vez mais reconhece o valor que tem sido agregado aos produtos que entregamos no mercado. Com isso, ao mesmo tempo que temos geração no aumento das vendas, em termos de estrutura operacional estamos sempre um passo à frente, nos preparando para atender o aumento das vendas. Como exemplo disso, podemos citar a contratação de um Vice-presidente de vendas para reforçar a estrutura comercial nos Estados Unidos. Como tecnologia é essencial para atender o nosso planejamento, reforçamos a área com a criação do Centro Integrado de Tecnologia e Engenharia Brasil/EUA (CITE), que hoje conta com 250 engenheiros nas áreas de produtos, processos e qualidade. O CITE tem proporcionado mais agilidade no desenvolvimento de produtos com inovação e qualidade, sempre com foco nos desejos dos consumidores, a baixo custo e em linha com as mais avançadas soluções tecnológicas do mundo. Exemplo é a utilização do grafeno em componentes e na proteção superficial de metais, proporcionando maior resistência e durabilidade. Em 2021, investimos também na renovação do parque fabril com a aquisição de equipamentos que contam com tecnologia de última geração. Em termos de infraestrutura, o condomínio industrial foi entregue em dezembro e os cinco fornecedores parceiros que vão desenvolver all suas operações estão em processo de instalação. Com essa estrutura em pleno funcionamento, teremos mais agilidade e qualidade na cadeia de suprimentos, com redução de custos. Outro passo dado no projeto de expansão da unidade industrial do Brasil foi a aquisição de área de 100 mil m2 ao lado do complexo industrial atual. O total de investimentos em 2021 foi de R\$ 175 milhões, financiados com recursos próprios, gerados a partir do forte desempenho operacional que proporcionou o Ebitda de R\$ 1,0 bilhão no ano. Para 2022, nosso planejamento considera investimentos da ordem de R\$ 250 milhões, seguindo com a modernização e ampliação da estrutura industrial, de modo a dar sustentação ao crescimento da Companhia, aumentando ainda mais sua competitividade. Em termos de posicionamento da marca, nosso planejamento se baseia em três grupos de ações que visam a criação de valor: a marca global de uma multinacional brasileira; o desenvolvimento de produtos com qualidade, inovação e custo competitivo; e excelência na distribuição e em serviços, oferecendo amplo suporte para o cliente da Taurus. Como iniciativa no sentido de estreitar o relacionamento direto da Companhia com o seu consumidor para propiciar uma experiência única para o cliente, em novembro inauguramos em Brasília nossa primeira loja conceito. São 1,8 mil m2 onde o cliente encontra a linha completa de produtos da Taurus e da CBC, serviços para a aquisição de armas e munições, assistência técnica, 18 linhas de tiro, serviços pós-venda, cursos de qualificação e atividades relacionadas ao segmento. Em breve, teremos a inauguração da segunda loja, agora em São Paulo. O projeto que adotamos na Taurus e, portanto, também o planejamento estratégico traçado para os próximos anos, considera outros aspectos essenciais para a estabilidade e controle dos negócios, representados pelas práticas adequadas de governança corporativa. A Taurus está no Nível II da B3, segmento de mercado que demanda a adoção de práticas diferenciadas de governança corporativa. A transparência faz parte de nosso dia a dia, apresentando ao mercado nosso modelo estratégico e atualizando sobre nossas ações. Em dezembro realizamos nossa 41ª reunião Apimex que, pela segunda vez nos últimos três anos, foi avaliada pelos participantes como uma das 10 melhores Apimex em 2021. Nosso Conselho de Administração é composto atualmente por seis membros qualificados e experientes, sendo 5 diretores, inclusive o Presidente, independentes. Temos também um Conselho Fiscal permanente cuja função é acompanhar e fiscalizar todos os atos de nossa administração. Contamos ainda, em nossa estrutura de governança corporativa, com o CAR - Comitê de Auditoria e Risco que, em 2021, teve sua atuação estabelecida no Estatuto Social, de modo a fortalecer os controles internos. Adotamos uma postura de ampla transparência com relação à gestão da Companhia e seus resultados. Para incentivar a retenção dos membros da atual diretoria, visando dar estabilidade e continuidade ao modelo de gestão, foi criado em 2021 o plano de opções de ações (stock options) para os diretores, aprovado em assembleia geral realizada em abril. No âmbito social, seguimos mantendo em 2021 todos os cuidados com relação à situação da pandemia de Covid-19, assumindo a responsabilidade de cuidar da saúde de nossos funcionários e suas famílias. Fizemos também adequações físicas na fábrica de modo a oferecer um ambiente de trabalho adequado aos protocolos sanitários necessários. Apoiamos ainda a sociedade em geral, não só oferecendo apoio às comunidades do entorno de nossa unidade, como também em todo o Brasil, fazendo doações de alimentos, equipamentos hospitalares e de proteção. No aspecto ambiental, contamos com um centro de tratamento de efluentes e água, além de uma central de resíduos e produtos químicos. Diante dessas ações e das que ainda iremos realizar, autorizei a contratação dos serviços da Ernest & Young para estruturar as ações ESG e elaborar nosso primeiro relatório de sustentabilidade baseado no modelo GRI. Como primeiro passo, será formado um comitê ESG multidisciplinar para tratar dos assuntos envolvendo o tema. Nesse ano de implantação, estarei engajado do Comitê ESG, atuando ativamente nos temas que serão tratados em nossas reuniões. Excelência, força e vigor são as características desta sólida Companhia. A Taurus é hoje uma gigante brasileira que gera empregos para mais de 3.500 colaboradores, riquezas e divisas para o Brasil. Só chegamos nessa posição porque temos o apoio de nossos acionistas, o contínuo acompanhamento e direcionamento de nosso Conselho de Administração, a confiança de nossos parceiros e clientes e o trabalho incansável de toda a equipe de colaboradores da Taurus, no Brasil e nos EUA. Agradeço a todos por seguir conosco nesse caminho de sucesso.

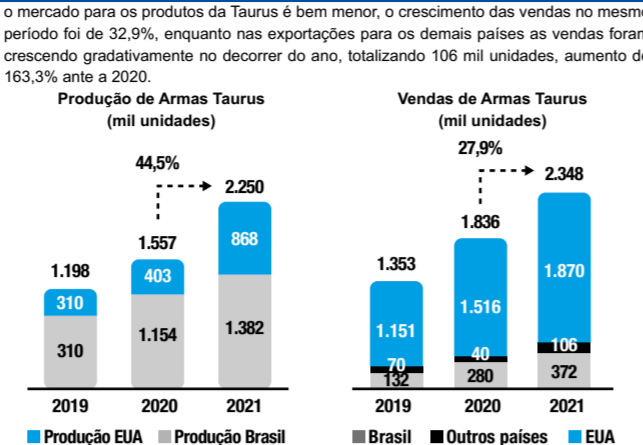
### DESEMPENHO OPERACIONAL

A Taurus passa por período de acelerado crescimento de suas operações, tendo em vista o objetivo de aumentar ainda mais sua posição no mercado internacional. Os investimentos realizados em maquinário e tecnologia de ponta e o processo de ramp up da unidade industrial norte-americana proporcionaram o crescimento de 44,5% do volume de armas produzidas em 2021, quando comparado ao exercício anterior. A fábrica dos EUA, inaugurada em dezembro de 2019, já superou a capacidade de produção originalmente projetada de 800 mil unidades/ano, atingindo a marca de 868 mil unidades em 2021, volume que multiplica em mais de duas vezes (+115,4%) a produção do ano anterior. O ganho de produtividade, resultado dos processos adotados e novos e modernos maquinários, levou ao aumento de 19,8% no volume produzido na unidade brasileira, que totalizou 1,382 mil armas em 2021. Com isso, a Taurus atingiu a marca de 2,25 milhões de armas fabricadas no ano, com média de 9,3 mil unidades diárias.

### Vendas

A Companhia entende que a demanda nos EUA se manterá no mesmo patamar em 2021. Da mesma forma, as exportações para outros países vêm crescendo com a retomada das licitações e remessas internacionais após a fase inicial da pandemia, que freou esse segmento de mercado. Além disso, a Taurus vem ampliando sua *market share*. No segmento de revólveres, a Companhia detém liderança de mercado absoluta nos EUA. Em 2020, 41% do total dos revólveres vendidos nesse país foram da marca Taurus e, em 2021, a estimativa é que essa participação de mercado tenha alcançado 61%. A Companhia vem também ampliando suas vendas em outros segmentos de armas, especialmente em produtos de maior valor agregado, com novos projetos e modelos desenvolvidos pelo seu CITE - Centro Integrado de Tecnologia e Engenharia Brasil/EUA, a exemplo da pistola GX4 lançada no 1º semestre de 2021. Foram 2,348 mil unidades vendidas em 2021, volume 27,9% superior ao registrado no ano anterior, com aumento em todos os mercados de atuação. Os EUA foram responsáveis pela venda de 1,870 mil unidades, ou 79,6% do total no ano, com crescimento de 23,4% em relação ao volume de vendas realizado nesse país em 2020. No Brasil, onde

o mercado para os produtos da Taurus é bem menor, o crescimento das vendas no mesmo período foi de 32,9%, enquanto nas exportações para os demais países as vendas foram crescendo gradativamente no decorrer do ano, totalizando 106 mil unidades, aumento de 163,3% ante a 2020.

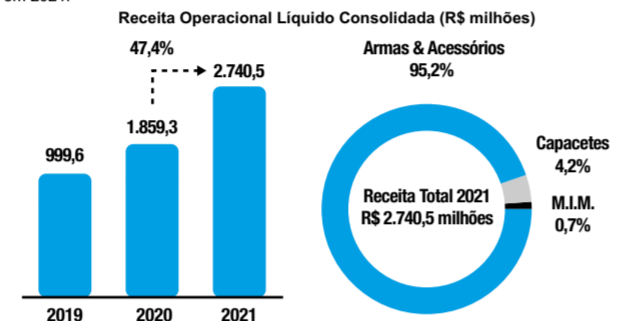


Um bom termômetro do mercado norte-americano de armas é o NICS (National Instant Background Check System), sistema que verifica todas as pessoas interessadas em adquirir uma arma no país, desde 1998. Em 2020, o número de consultas no Adjusted NICS atingiu o maior nível desde sua criação e, em 2021, ainda manteve patamar bem superior à média histórica. A comparação da evolução do volume de vendas de armas Taurus nos EUA com esse indicador evidencia a ampliação do *market share* da Companhia, uma vez que, em 2021, as vendas da Taurus no país aumentaram em 27,9% em relação ao ano anterior, ao mesmo tempo que o Adjusted NICS apresentou recuo 12,2%.

### DESEMPENHO ECONÔMICO-FINANCEIRO

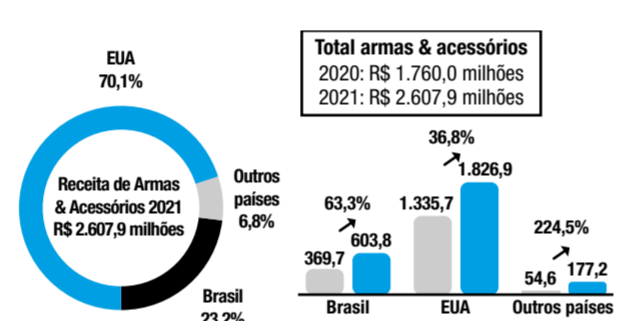
A partir de janeiro de 2021, de acordo com as normas contábeis, os resultados da operação de capacetes voltaram a ser consolidados no resultado da Taurus. No decorrer dos dois últimos exercícios - 2020 e 2019 - o resultado líquido dessa operação era apresentado na linha de "Resultado líquido de operações descontinuadas". Tendo em vista a alteração do padrão de contabilização e de modo a manter a adequada comparação, também os dados de 2020 apresentados nesse relatório consideram a consolidação da operação de capacetes no Demonstrativo de Resultados.

**Receita Operacional Líquida:** Além de armas e acessórios, principal segmento de atuação e responsável por 95,2% da receita em 2021, compõem a receita operacional líquida da Taurus o resultado das vendas de M.I.M. (peças de metal injetado ou *metal injection molding*, na sigla em inglês) e capacetes. Os três segmentos apresentaram evolução positiva em 2021.



A receita líquida consolidada, principalmente influenciada por armas e acessórios, atingiu R\$ 2.740,5 milhões em 2021, com alta de 47,4% em relação ao exercício anterior. Além do maior volume de vendas de armas, o preço médio dos produtos também experimentou crescimento no ano. Com base em investimentos dedicados a pesquisa e desenvolvimento, a Taurus vem agregando novos produtos à sua linha, colocando no mercado um mix de maior valor agregado. Ainda, em junho/21, a Companhia aplicou aumento de 10% em sua tabela de preços de armas nos EUA e, a partir de agosto, de 17% no Brasil. A demanda não foi afetada por tal aumento, o que confirma a evolução do valor percebido pelos consumidores nos produtos da Taurus. A estratégia da Taurus incluiu a ampliação de sua linha de armas longas e o lançamento de produtos em nichos de mercado, criando um mix de valor crescente em sua linha, sem concorrer com seus produtos atuais. Outro motivo que contribuiu para o aumento da receita foi a desvalorização de 7,3% do real frente à moeda norte-americana em 2021. Com a maior parte das vendas realizadas no exterior e, portanto, em dólares, a variação cambial exerceu efeito positivo sobre a receita da Taurus, que é contabilizada em moeda nacional.

### Receita Operacional Líquida - Armas & Acessórios (R\$ milhões)

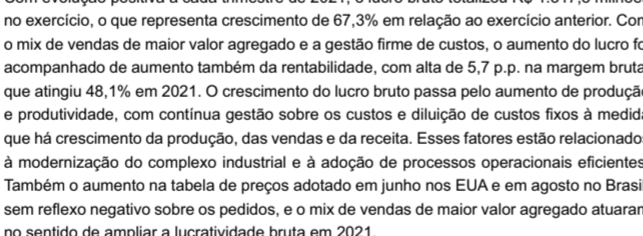


### Total armas & acessórios

2020: R\$ 1.760,0 milhões  
2021: R\$ 2.607,9 milhões

Com evolução positiva a cada trimestre de 2021, o lucro bruto totalizou R\$ 1.317,8 milhões no exercício, o que representa crescimento de 67,3% em relação ao exercício anterior. Com o mix de vendas de maior valor agregado e a gestão firme de custos, o aumento do lucro foi acompanhado de aumento também da rentabilidade, com alta de 5,7 p.p. na margem bruta, que atingiu 48,1% em 2021. O crescimento do lucro bruto passou pelo aumento de produção e produtividade, com contínua gestão sobre os custos e diluição de custos fixos à medida que há crescimento da produção, das vendas e da receita. Esses fatores estão relacionados à modernização do complexo industrial e à adoção de processos operacionais eficientes. Também o aumento na tabela de preços adotado em junho nos EUA e em agosto no Brasil, sem reflexo negativo sobre os pedidos, e o mix de vendas de maior valor agregado atuaram no sentido de ampliar a lucratividade bruta em 2021.

### Lucro Bruto (R\$ milhões) e Mg. Bruta (%)



### Despesas Operacionais

No decorrer de 2021, as despesas operacionais se mantiveram equilibradas em relação ao registrado no exercício anterior, acumulando R\$ 344,2 milhões, com alta de +0,5% no período. Considerando o aumento de 4,7% da receita operacional líquida no mesmo período, bastante superior à variação verificada nas despesas operacionais, houve diluição dessas despesas em 2021, o que atuou no sentido de ampliar rentabilidade operacional da Companhia. Alguns fatores permitiram que as despesas operacionais tivessem esse desempenho em 2021, com destaque para o saldo de R\$ 104,4 milhões registrado a título de "outras receitas operacionais", abatendo o total das despesas do exercício, que inclui: (i) receita de R\$ 0,5 milhão de resultado de equivalência patrimonial; (ii) receita de recuperação de PIS/COFINS, IPI e de ICMS presumido contabilizadas no 4T21 (R\$ 32,2 milhões) e no 3T21 (R\$ 36,8 milhões); e (iii) receita extraordinária equivalente a US\$ 3,0 milhões no 2T21, em função do benefício obtido pela Taurus USA de cancelamento integral de empréstimo obtido por meio de programa de apoio do governo norte-americano durante a crise causada pela pandemia da Covid-19 (PPP - Paycheck Protection Program, ou, em português, Programa de proteção à folha de pagamento), uma vez que a Companhia atendeu às exigências determinadas em tal programa. As despesas com vendas foram, em 2021, o grupo de maior representatividade entre as despesas operacionais, totalizando R\$ 242,0 milhões, e também o grupo que apresentou maior alta em relação a 2020, com aumento de 47,0%. Parcela significativa das despesas com vendas são variáveis, acompanhando a evolução do volume de vendas e da receita, já que incluem itens como comissões, fretes e seguros, o que explica a elevação das despesas gerais e administrativas no acumulado do exercício se deu em percentual bem inferior ao observado na receita líquida, 8,8% ante o apurado em 2020, totalizando R\$ 205,1 milhões. Esse resultado foi obtido a despeito do aumento da estrutura necessária para suportar o crescimento dos negócios, o que inclui, por exemplo, a ampliação da equipe de engenheiros do CITE - Centro Integrado de Tecnologia e Engenharia Brasil/EUA, que contava com 250 engenheiros ao final de 2021, além do investimento no desenvolvimento de pessoas, com treinamento e capacitação. Outro fator que exerce influência sobre as despesas operacionais da Companhia é a variação cambial, uma vez que todas as despesas da unidade norte-americana são realizadas em dólares e convertidos em moeda nacional ao serem contabilizados no resultado consolidado da Companhia. Assim, a desvalorização de 4,6% do real em 2021 sobre o dólar médio agiu pressionando as despesas operacionais incorridas pela Taurus USA.

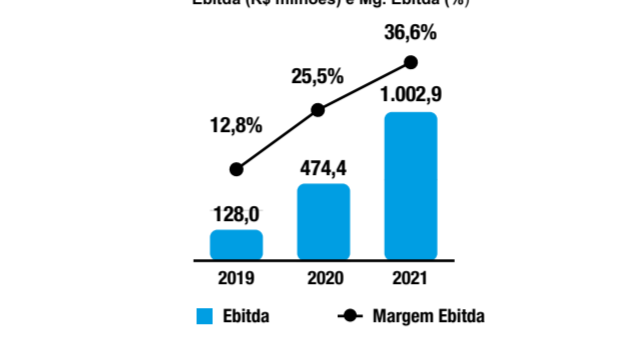
### Ebitda

O crescimento dos negócios, com contínuo aumento da eficiência operacional proporcionando aumento de receita e de margem bruta, assim como a maior diluição das despesas operacionais na receita total, levaram a Taurus a bater a marca de R\$ 1,0 bilhão de Ebitda no exercício de 2021. A Taurus consolida, assim, sua característica de forte geradora de caixa, estabelecendo seu novo e diferenciado patamar de desempenho, com Ebitda de R\$ 1.002,9 milhões em 2021. O Ebitda do exercício supera em 111,4% a geração operacional de caixa medida por esse indicador em 2020, exercício durante o qual a Companhia tinha se beneficiado de um mercado bastante aquecido, quando a demanda nos EUA bateu recordes históricos. Assim, após o Ebitda apresentar crescimento de 270,6% entre 2020 e 2019, a Taurus mais do que duplicou esse indicador em 2021. Da mesma forma, a margem

Ebitda teve forte aumento no decorrer dos últimos anos, o que reflete o crescimento da rentabilidade operacional obtida a partir de todo o trabalho desenvolvido pela Companhia. Isso inclui a dedicação à pesquisa & desenvolvimento, o estabelecimento de novos e eficientes processos operacionais e logísticos, os investimentos em tecnologia e equipamentos de ponta, os lançamentos de produtos, as ações comerciais e de marketing, e todos os demais processos de gestão dos negócios e das operações. No exercício de 2021, a margem Ebitda apresentou aumento de 11,1 p.p. em relação ao registrado no exercício superior, atingindo 36,6%.

R\$ milhões	2021	2020	21 x 20 Var. %
Receita operacional líquida	2.740,5	1.859,3	47,4%
Custo dos produtos vendidos	-1.422,7	-1.071,6	32,8%
Lucro bruto	1.317,8	787,7	67,3%
Despesas operacionais	-344,2	-342,6	0,5%
Exclusão do resultado da equivalência patrimonial	0,5	0,0	-
Depreciação e amortização	28,8	29,3	-1,7%
<b>Ebitda</b>	<b>1.002,9</b>	<b>474,4</b>	<b>111,4%</b>
Margem Ebitda	36,6%	25,5%	11,1 p.p.
Despesas extraordinárias relacionadas à Covid-19	3,9	4,8	-18,8%
<b>Ebitda ajustado</b>	<b>1.006,8</b>	<b>479,2</b>	<b>110,1%</b>
Margem Ebitda ajustada	36,7%	25,8%	10,9 p.p.

### Ebitda (R\$ milhões) e Mg. Ebitda (%)



O Ebitda (sigla em inglês para lucro antes dos juros, impostos, depreciação e amortização - *Lajida*) não é uma medida financeira segundo o BR GAAP as Normas Internacionais de Contabilidade ou o IFRS e não deve ser considerado isoladamente como medida de desempenho operacional ou alternativa ao fluxo de caixa operacional como medida de liquidez. Esse indicador é uma medida gerencial, apresentada de forma a oferecer informações adicionais sobre a geração operacional de caixa.

Todos os fatores comentados anteriormente neste relatório explicam o desempenho do Ebitda, a saber: (i) crescimento do volume de vendas com mix de produtos de maior valor agregado e maior preço médio; (ii) aumento da receita; (iii) evolução do custo dos produtos vendidos inferior à da receita líquida, levando ao aumento da margem bruta; e (iv) manutenção das despesas operacionais basicamente estáveis em relação ao ano anterior.

### Resultado financeiro

As variações cambiais, tanto ativas (receitas) como passivas (despesas), representam o principal componente do resultado financeiro da Taurus. A desvalorização da moeda nacional se reflete na forma de variação cambial ativa sobre a carteira de clientes e sobre o caixa em dólares da subsidiária norte-americana e na forma de variação cambial passiva sobre as obrigações financeiras relativas à dívida da Companhia, majoritariamente tomada em dólares. Como a Taurus vem diminuindo seu endividamento de forma consistente, conforme o cronograma de pagamentos, as despesas financeiras apresentaram retração, uma vez que o menor saldo da dívida reduz também seu custo de manutenção. No consolidado do exercício de 2021, as despesas financeiras líquidas tiveram redução de R\$ 178,7 milhões (-71,2%) em relação ao apurado em 2020, refletindo, principalmente, o menor custo da dívida, em função dos dois fatores que atuaram em conjunto e levaram à redução das variações cambiais passivas: (i) redução do saldo da dívida da Companhia; e (ii) menor desvalorização do real no ano, comparado a 2020 quando a variação do dólar Ptax no ano foi de 28,9%, pressionando as despesas financeiras da Companhia, principalmente no primeiro semestre.

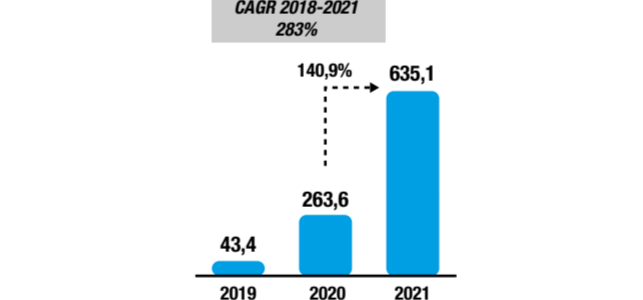
R\$ milhões	2021	2020	21 x 20 Var. %
<b>(+) Receitas financeiras</b>	<b>225,0</b>	<b>252,4</b>	<b>-10,9%</b>
Variáveis cambiais ativas	196,6	250,7	-21,6%
Juros e outras receitas	28,4	1,7	1570,6%
<b>(-) Despesas financeiras</b>	<b>279,3</b>	<b>503,4</b>	<b>-40,9%</b>
Variáveis cambiais passivas	245,4	438,2	-44,0%
Juros, IOF e outras	33,9	65,2	-48,0%
<b>(+/-) Resultado financeiro líquido</b>	<b>-72,3</b>	<b>-251,0</b>	<b>-71,2%</b>

Cotação dólar Ptax no final do período (R\$)	5,58	5,20	7,3%
--	------	------	------

### Lucro líquido

A Taurus apresentou lucro líquido de R\$ 635,1 milhões em 2021, seu terceiro resultado positivo consecutivo. O lucro obtido em 2021 multiplica por 2,4 (+140,9%) o apurado no exercício anterior. O sólido crescimento da Companhia em termos de volume de produção e vendas, receita e geração de caixa, mantendo as margens bruta e Ebitda em patamares elevados, conforme apresentado neste relatório, explicam a evolução do lucro líquido. Ao mesmo tempo, o equacionamento da questão do endividamento eliminou a pressão das despesas financeiras sobre o resultado. O atual perfil da Taurus é de uma empresa com estrutura e processos robustos, cujos produtos vão ao encontro das demandas do consumidor que, cada vez mais, reconhece o valor da marca. A Companhia tem seu planejamento estratégico bem definido e segue no processo de crescimento, ampliando seu *market share* no mercado, desenvolvendo novos produtos de maior valor agregado para atuar em segmentos onde não está presente atualmente, ou seja, sem concorrer com seus próprios produtos e caminhando no sentido de aumentar o preço médio de seu mix de vendas. Ao mesmo tempo, toda a estrutura de pesquisa & desenvolvimento, de logística (*inbound e outbound*) e de operações vem sendo adequada e ampliada, de modo a acompanhar a evolução da Companhia. Além disso, estão em andamento outros projetos que vão reforçar o posicionamento da Taurus no mercado mundial. Exemplo disso é a JV Jindal Taurus, com a construção de fábrica na Índia, onde o investimento foi integralmente do Grupo indiano Jindal e a Taurus entra com tecnologia e *know-how*, de modo a espelhar na nova unidade a manufatura que existe nas suas fábricas do Brasil e dos EUA.

### Lucro Líquido (R\$ milhões)



### ENDIVIDAMENTO

O crescimento dos negócios e da geração operacional de caixa proporcionaram maior liquidez financeira à Taurus, de modo que a Companhia vem cumprindo com suas obrigações financeiras de acordo com o cronograma de pagamentos da dívida e, ao mesmo tempo, tem realizado investimentos em modernização de equipamentos operacionais e financiado todo o processo de crescimento dos negócios. Ainda, a Companhia tem antecipado alguns valores, realizando pagamentos adicionais com recursos provenientes dos exercícios de bônus de subscrição do processo de aumento de capital em andamento, reduzindo de forma mais acelerada o saldo de sua dívida. Assim, comparando a posição da dívida bruta no encerramento dos exercícios de 2021 e de 2020, houve redução de 20,0% ou R\$ 173,4 milhões na dívida bruta no período. Ao mesmo tempo, dado o aumento do saldo de caixa e aplicações, a dívida líquida diminuiu em R\$ 338,7 milhões ou 43,7%. No encerramento de 2021, a Taurus USA tinha zerado seu endividamento financeiro, de modo que a totalidade da dívida da Companhia era da Taurus no Brasil e, em termos de moeda, 93,7% da dívida bruta era em dólares. Como também a maior parte das vendas da Taurus são realizadas no exterior (73,2% da receita líquida em 2021), a Companhia conta com *hedge* de moeda natural para essa dívida em moeda estrangeira. A partir do equacionamento da dívida, a Companhia voltou a ter acesso ao mercado de crédito bancário. No 4T21, firmou operação de adiantamento de contrato de câmbio (ACC) com banco de primeira linha no montante de R\$ 108,7 milhões, com a liberação dos recursos tendo ocorrido em novembro de 2021.

### Alavancagem Financeira Dívida Líquida/Ebitda



**continuação** Notas Explicativas da Administração às Demonstrações Financeiras Individuais da Controladora e Consolidada - 31 de dezembro de 2021 da Taurus Armas S.A. - (Valores expressos em milhares de reais, exceto quando especificado)

o) Plano de pagamento baseado em ações (Stock Options): O Plano de Outorga de Opção de Compra de Ações da Companhia ("Plano") estabelece as condições para a outorga de Opção de Compra de Ações da Companhia em 26 de abril de 2021, é baseado no conceito de opção de compra de ações (stock options), o qual é concedido, pela Companhia ao(s) diretor(es) estatutário(s), um direito (e não uma obrigação) de comprar ações de emissão da Companhia a preços (preço de exercício) e prazos pré-definidos (períodos de exercício). O Conselho de Administração, que será o responsável pela administração do Plano, respeitadas as condições do referido Plano, as diretrizes fixadas pela Assembleia Geral e as disposições de Lei, da regulação do CVM e do Estatuto Social, poderá criar Programas de Opção de Compra ("Programa") por meio dos quais serão determinadas as condições específicas aplicáveis às opções que venham a ser outorgadas no âmbito do Plano. Estas condições incluem, especialmente, o preço de exercício, eventuais prazos de carência durante os quais as opções não poderão ser exercidas, prazos e períodos para exercício das opções, eventuais metas de performance globais da Companhia que deverão ser observadas como condição para o exercício das opções, entre outras. São elegíveis para participar do Plano os diretores estatutários da Companhia atuais ou que vierem a ser empossados nessa função. A aprovação dos efetivos participantes e do número de opções a serem outorgadas a cada um deles serão determinados pelo Conselho de Administração. A participação do estatutário em um programa de opção não garante sua participação em programas de opções posteriores. Nenhuma disposição do Plano, do Programa, do contrato de opção e/ou opção outorgada conferirá a qualquer participante o direito de permanecer em qualquer cargo da Companhia, ou outra sociedade sob o seu controle, conforme aplicável, não interferirá, de qualquer modo, no direito de a Companhia, a qualquer tempo e sujeito às condições legais e contratuais, rescindir o contrato de trabalho do diretor estatutário ou de qualquer forma promover o seu desligamento. As informações referentes ao plano estão descritas na nota explicativa 27. No dia 18 de outubro de 2021, a Companhia aprovou em reunião do Conselho de Administração o Segundo Programa de Outorga de Opção de Compra de Ações da Companhia ("2º Programa") incluindo a eleição do beneficiário deste 2º Programa e a definição das condições de outorga, quais sejam: Foram observados os termos e as condições do Plano, aprovado pela Assembleia Geral Ordinária e Extraordinária da Companhia, realizada em 26 de abril de 2021. e) Plano de pagamento baseado em ações liquidadas em caixa (Phantom Shares): O Plano de Outorga de Opção de Compra de Ações da Companhia liquidadas em caixa, conhecido como Phantom Shares, foi aprovado pela Assembleia Geral Ordinária e Extraordinária realizada em 26 de abril de 2021 e tem por objetivo outorgar aos elegíveis direitos sobre a valorização das ações de emissão da Companhia, com liquidação em caixa, como parte do pacote de remuneração variável com vistas a reconhecer o êxito e a consecução dos objetivos propostos que permitiu a turn-around da Companhia e oferecer incentivo para a retenção dos executivos. São elegíveis para participar do Plano os diretores estatutários da Companhia atuais ou que vierem a ser empossados nessa função. No total, o pagamento do bônus extra de Beneficiários será de R\$ 70.000 (setecentos e oitenta mil) phantom shares, correspondente à cotação média na B3 em 17 (uma) ação preferencial da Taurus Armas S.A. (B3: TASA4) nos 5 (cinco) períodos anteriores, incluindo a Data-Base, considerando o preço máximo de R\$ 20,00. O pagamento será realizado em moeda corrente nacional, na data de 30 de dezembro de 2021. As informações referentes ao plano estão descritas na nota explicativa 27. f) Arrendamentos: A Companhia, através de sua controlada Taurus Holdings, Inc. (EUA) reconhece os passivos assumidos em contrapartida aos respectivos ativos de direito de uso conforme acordo com a Autoridade de Desenvolvimento do Estado da Geórgia, nos Estados Unidos onde está localizada a fábrica da Taurus.

5. Gerenciamento de risco financeiro: As políticas de gerenciamento de risco da Companhia são estabelecidas para identificar e analisar os riscos enfrentados pela Companhia, para definir limites e controles de riscos apropriados, e para monitorar riscos e aderência aos limites. As políticas e sistemas de gerenciamento de riscos são revisados frequentemente para refletir mudanças nas condições de mercado e nas atividades da Companhia. A Companhia apresenta exposição aos seguintes riscos advindos do uso de instrumentos financeiros: 5.1 Risco de crédito: Risco de crédito é o risco de prejuízo financeiro da Companhia caso um cliente ou contraparte em um instrumento financeiro falhe em cumprir com suas obrigações contratuais, que surgem principalmente dos recebíveis de clientes e em títulos de investimento. No que tange às instituições financeiras, a Companhia e suas controladas somente realizam operações com instituições financeiras consideradas pela Administração como instituições de baixo risco. Contas a receber de clientes e outros créditos: A Companhia e suas controladas adotam como prática a análise das situações financeiras e patrimonial de suas contrapartes antes da definição de limites de crédito e acompanhamento permanente das posições em aberto. Para a receita da Companhia, há concentração de vendas para as Partes Relacionadas, Taurus International e Companhia Brasileira de Cartuchos - CBC, não havendo concentração de risco de crédito com outros clientes. As aprovações de crédito são analisadas individualmente antes de os termos e as condições padrão de pagamento e entrega da Companhia serem oferecidos. Essa análise inclui avaliações externas e, em alguns casos, referências bancárias. Os limites de compras são estabelecidos para cada cliente, que representam o montante máximo em aberto sem que seja aprovada a aprovação de crédito, esses limites são revisados periodicamente. Clientes que falharem em cumprir com o limite de crédito estabelecido pela Companhia somente poderão operar quando houver a liquidação dos títulos. Para órgãos públicos, a Administração da Companhia avalia individualmente a capacidade de pagamento e os requisitos licitatórios para realização da venda. A Companhia não possui clientes que individualmente representem mais que 5% das vendas, exceto com suas partes relacionadas. No monitoramento do risco de crédito, os clientes são agrupados de acordo com suas características de crédito, incluindo se são pessoas físicas ou jurídicas, varejista ou órgãos públicos, localização geográfica, tipo de indústria e existência de dificuldades financeiras anteriores. A Companhia, nas vendas realizadas para pessoas físicas, possui condições de antecipação de parte do valor da venda na intenção de compra, e o faturamento e entrega do produto só é realizado se não houver inadimplência. Exposição a riscos de crédito: A exposição máxima do risco de crédito em 31 de dezembro de 2021 foi:

	Consolidado		Controladora	
	31/12/2021	31/12/2020	31/12/2021	31/12/2020
Valor justo por meio de resultado	185.764	91.231	65.399	34.623
Caixa e equivalentes de caixa				
Custo amortizado				
Recebíveis de clientes	515.163	317.406	360.933	183.267
Aplicações financeiras e conta vinculadas	70.778	16	70.778	16
Outras contas a receber	54.588	49.013	53.634	41.111
Total	822.300	457.666	538.734	259.870

Os saldos de clientes estão apresentados considerando a perda estimada (ver nota explicativa 9). A exposição máxima ao risco de crédito para recebíveis de clientes por região geográfica foi:

	Consolidado		Controladora	
	31/12/2021	31/12/2020	31/12/2021	31/12/2020
Doméstico - recebíveis de clientes	163.572	138.526	145.588	8.893
Estados Unidos - recebíveis de clientes	50.968	12.259	49.621	9.339
Outros	531.300	333.221	364.215	184.816

A exposição máxima ao risco de crédito na data do relatório por tipo de contraparte foi:

	Consolidado		Controladora	
	31/12/2021	31/12/2020	31/12/2021	31/12/2020
Clientes - órgãos públicos	13.587	6.862	13.587	6.825
Clientes - distribuidores	412.293	287.521	268.543	152.129
Clientes finais	105.423	38.838	82.095	25.862
Total	531.300	333.221	364.215	184.816

Os saldos de clientes acima estão apresentados sem considerar a perda estimada (ver nota explicativa 9). Provisão para perdas esperadas: Em conformidade com a norma CPC 48/IFRS 9 - Instrumentos Financeiros, a provisão para perdas esperadas leva em consideração indicador interno de avaliação de risco, que captura o comportamento do cliente e as incertezas do contexto macroeconômico. Em 31 de dezembro de 2021 os vencimentos da carteira de clientes e da provisão para perdas esperadas estão apresentadas da seguinte forma:

	Consolidado		Controladora			
	31/12/2021	31/12/2020	31/12/2021	31/12/2020		
Não vencidos	434.203	(4.978)	1,1%	265.986	(5.288)	2,0%
Vencidos há 0-30 dias	52.115	(599)	1,1%	27.764	(367)	1,3%
Vencidos há 31-60 dias <sup>(1)</sup>	7.298	(269)	3,7%	18.919	(160)	0,8%
Vencidos há 61-90 dias <sup>(1)</sup>	3.434	(123)	3,6%	1.390	(110)	0,7%
Vencidos há 91-180 dias <sup>(1)</sup>	6.888	(120)	1,7%	4.013	(335)	8,3%
Vencidos há 181-360 dias <sup>(1)</sup>	8.507	(201)	2,4%	5.224	(433)	17,2%
Vencidos há mais de um ano	18.858	(9.850)	52,2%	12.625	(9.122)	72,3%
Total	531.303	(16.140)		333.221	(16.515)	

Armas Capacetes(a) Outros Total

	Consolidado		Controladora	
	31/12/2021	31/12/2020	31/12/2021	31/12/2020
Receitas externas	2.607.877	1.759.991	11.462	86.152
Receitas intercompanhias	692.657	692.657	-	-
Custos das vendas	(1.330.225)	(1.006.905)	(79.748)	(53.770)
Lucro bruto	2.223.358	1.445.743	34.514	32.382
Despesas com vendas	(2.222.113)	(1.445.944)	(21.029)	(15.245)
Despesa gerencial e administrativa	(176.438)	(161.199)	(7.448)	(5.907)
Depreciação e amortização	(17.343)	(18.974)	(424)	(1.748)
Outras receitas (despesas) operacionais, líquidas	104.473	6.788	1.189	2
Resultado de equivalência patrimonial	(311.421)	(316.219)	(27.615)	(21.574)
Lucro operacional	1.911.937	1.129.524	6.899	10.808
Despesas financeiras	(293.536)	(496.939)	(2.529)	(3.309)
Resultado financeiro líquido	(71.251)	(249.642)	(1.076)	(1.324)
Resultado por segmento divulgado antes do imposto de renda e contribuição social	1.840.686	879.882	5.823	9.484
Eliminação das receitas intercompanhias	(945.706)	(692.657)	-	-
Resultado antes do imposto de renda e da contribuição social	894.980	187.225	5.823	9.484
Imposto de renda e da contribuição social	(257.346)	67.351	(1.370)	1.657
Resultado de operações descontinuadas	(637.544)	254.576	-	(657)
Lucro líquido do exercício	1.819.638	1.229.348	111.502	100.800
Ativos dos segmentos divulgáveis	1.279.369	1.362.597	24.482	32.722

7. Caixa e equivalentes de caixa: Caixa e equivalentes de caixa abrangem saldos de caixa e investimento em títulos de renda fixa de prazo inferior a 12 meses das datas de contratação, sem penalidades para a Companhia e com risco insignificante de mudança de seu valor de mercado.

	Consolidado		Controladora	
	31/12/2021	31/12/2020	31/12/2021	31/12/2020
Saldo em caixa	54.096	30.721	53.831	30.531
Depósitos a liquidar <sup>(*)</sup>	117.088	55.167	128	175
Aplicações financeiras	14.513	5.248	11.393	3.840
Caixa e equivalentes de caixa	185.764	91.231	65.399	34.523

8. Aplicações financeiras: As aplicações financeiras de liquidez não imediata referem-se a aplicações financeiras em Certificados de Depósitos Bancários (CDBs) que não são prontamente conversíveis em caixa, considerando a data da transação. A classificação das aplicações financeiras depende do propósito para o qual o investimento foi adquirido e está sujeita a uma perda justa de valor de acordo com sua categoria. Quando aplicável, o valor diretamente atribuíveis à aquisição de um ativo financeiro são adicionados ao montante originalmente reconhecido.

	Consolidado		Controladora	
	31/12/2021	31/12/2020	31/12/2021	31/12/2020
Certificado de depósito bancário - CDB	70.778	16	70.778	16
Total	70.778	16	70.778	16

9. Clientes: As contas a receber de clientes são registradas inicialmente pelo valor justo e subsequentemente mensuradas pelo custo amortizado deduzido das estimativas de perdas esperadas. A Provisão Esperada para Créditos de Liquidação Duvidosa (PCLD) é constituída em montante considerado suficiente pela Administração da Companhia para suprir as eventuais perdas na realização dos créditos.

	Consolidado		Controladora	
	31/12/2021	31/12/2020	31/12/2021	31/12/2020
Clientes no país	316.763	182.456	299.136	172.384
Clientes no exterior	214.540	150.785	65.079	12.432
Total	531.303	333.221	364.215	184.816

Provisão esperada para créditos de liquidação duvidosa no país

	Consolidado		Controladora	
	31/12/2021	31/12/2020	31/12/2021	31/12/2020
Provisão esperada para créditos de liquidação duvidosa no exterior	(9.220)	(7.798)	(1.810)	(1.230)
Total	(9.220)	(7.798)	(1.810)	(1.230)

A exposição da Companhia a riscos de crédito em moeda estrangeira por meio de instrumentos recuperável relacionadas a clientes e a outras contas, incluindo a abertura de contas a receber por idade de vencimento, são divulgadas na nota explicativa 5. A movimentação da provisão esperada para crédito de liquidação duvidosa é assim demonstrada:

	Consolidado		Controladora	
	31/12/2021	31/12/2020	31/12/2021	31/12/2020
Saldo em 31 de dezembro de 2020	(15.815)	-	-	(1.549)
Adições	(9.020)	-	-	(5.890)
Reversão de provisão esperada para crédito de liquidação duvidosa	7.511	-	-	4.194
Variação cambial	(16.140)	(15.815)	(3.282)	(1.549)
Saldo em 31 de dezembro de 2021	(24.482)	(16.140)	-	(3.282)

10. Estoques: Os estoques são apresentados pelo menor valor entre o custo e o valor realizável líquido. O custo dos estoques é baseado no princípio da média ponderada e inclui gastos incorridos na aquisição de estoques, custos de produção e transformação (baseado na capacidade operacional normal) e outros custos incorridos para produzir os estoques, localizações e condições existentes. A provisão para perda com estoques é registrada para produtos com baixo giro e para itens que apresentam preço de venda inferior ao custo de formação.

	Consolidado		Controladora		
	31/12/2021	31/12/2020	31/12/2021	31/12/2020	
Produtos acabados	328.760	142.945	0,3%	0,3%	
Materia prima	25.809	142.945	0,2%	21.144	0,1%
Produtos em elaboração	5.750	-	-	-	-
Adiantamentos para estoque	32.105	20.687	31.488	20.687	
Provisão para perda de estoques	(19.804)	(13.239)	(9.046)	(12.858)	
Total	491.316	298.344	274.370	204.964	

11. Tributos a recuperar

	Consolidado		Controladora	
	31/12/2021	31/12/2020	31/12/2021	31/12/2020
ICMS	20.857	8.257	19.405	7.022
IPIS	7.350	2.284	5.402	2.280
ICFINS	4.233	1.077	4.572	916
COFINS	21.833	20.379	20.379	20.379
Imposto de renda e contribuição social	13.176	15.431	7.302	13.664
Outros	2.834	1.444	867	859
Total	70.888	53.319	58.357	28.987

12. Outros ativos

	Consolidado		Controladora	
	31/12/2021	31/12/2020	31/12/2021	31/12/2020
Adiantamento liquidação de empréstimos e financiamentos	-	-	-	-
Adiantamentos a fornecedores	8.504	7.636	7.133	3.977
Adiantamentos a funcionários	2.977	2.344	2.230	2.293
Adiantamentos para licitações do exterior	7.224	7.923	7.224	7.923
Depósitos judiciais	14.708	14.541	13.161	13.132

13. Imposto de renda e contribuição social corrente e diferidos

	Consolidado		Controladora	
	31/12/2021	31/12/2020	31/12/2021	31/12/2020
Corrente	54.588	49.029	43.010	41.980
Diferido	28.719	34.989	3.165	4.372
Total	83.307	84.018	46.175	46.352

14. Ativos diferidos

	Consolidado		Controladora	
	31/12/2021	31/12/2020	31/12/2021	31/12/2020
Agio por expectativa de	(11.438)	(11.465)	-	-
Valor justo propriedade para investimento	(19.453)	(15.679)	-	-
Total do Passivo Diferidos	(30.891)	(27.145)	-	-

15. Investimentos

	Consolidado		Controladora	
	31/12/2021	31/12/2020	31/12/2021	31/12/2020
Saldo inicial de investimentos diferidos, líquidos	178.289	166.291	-	-
Reclassificação de Investimento - Joint Venture - Taurus JM	(1.467)	-	-	-
Mantidos à Venda Retomados para Operacional -	-	-	7.556	-
Alocado ao resultado	-	-	(84.709)	(64.340)
Ajustes de conversão	-	-	5.242	-
Saldo final de investimentos diferidos líquidos	104.911	101.951	-	-

16. Ativos circulantes

	Consolidado		Controladora	
	31/12/2021	31/12/2020	31/12/2021	31/12/2020
Ativo circulante	121.143	5.751	529.887	7
Ativo não circulante	4.778	57.122	136.710	1.390
Passivo circulante	2.216	6.520	154.825	14.808
Passivo não circulante	2.281	1.808	51.676	27.218
Patrimonial líquido	73.855	9.400	1.812	61.386
Patrimonial líquido	127.756	52.545	460.996	109.529
Receita líquida	114.262	1.826.941	-	6.989
Quantidade de ações/quotas	2.815	(308)	212.761	1.938
Percentual de participação direta (%)	0,00%	0,10%	100,00%	100,00%
Saldos iniciais	-	53	219.477	8
Resultado da equivalência patrimonial	-	-	212.760	3.156
Variação cambial	-	-	(5.176)	(1)
Lucro não realizado nos estoques	-	-	15.011	-
Ajuste de avaliação patrimonial	-	-	-	-

★ continuação												Notas Explicativas da Administração às Demonstrações Financeiras Individuais da Controladora e Consolidada - 31 de dezembro de 2021 de Taurus Armas S.A. - (Valores expressos em milhares de reais, exceto quando especificado)																
		Terrenos			Maquinas e Edifícios			Móveis e computadores			Veículos			Outros			Imobilizado em andamento			Adiantamentos a fornecedores			Arrendamento - Direto ou Total					
		31/12/2021			31/12/2020			31/12/2021			31/12/2020			31/12/2021			31/12/2020			31/12/2021			31/12/2020					
<b>Depreciação</b>																												
31/12/2021		2.524,70			2.141,69			2.259,10			2.291,00			-			-			-			-			-		
31/12/2020		2.524,70			2.141,69			2.259,10			2.291,00			-			-			-			-			-		
Depreciação no exercício		-			-			-			-			-			-			-			-			-		
Baixas		-			-			-			-			-			-			-			-			-		
Transferências		-			-			-			-			-			-			-			-			-		
Efeitos das variações das taxas de câmbio		-			-			-			-			-			-			-			-			-		
31/12/2021		2.524,70			2.141,69			2.259,10			2.291,00			-			-			-			-			-		
31/12/2020		2.524,70			2.141,69			2.259,10			2.291,00			-			-			-			-			-		
Depreciação no exercício		-			-			-			-			-			-			-			-			-		
Baixas		-			-			-			-			-			-			-			-			-		
Transferências		-			-			-			-			-			-			-			-			-		
Efeitos das variações das taxas de câmbio		-			-			-			-			-			-			-			-			-		
31/12/2021		2.524,70			2.141,69			2.259,10			2.291,00			-			-			-			-			-		
31/12/2020		2.524,70			2.141,69			2.259,10			2.291,00			-			-			-			-			-		
Depreciação no exercício		-			-			-			-			-			-			-			-			-		
Baixas		-			-			-			-			-			-			-			-			-		
Transferências		-			-			-			-			-			-			-			-			-		
Efeitos das variações das taxas de câmbio		-			-			-			-			-			-			-			-			-		
31/12/2021		2.524,70			2.141,69			2.259,10			2.291,00			-			-			-			-			-		
31/12/2020		2.524,70			2.141,69			2.259,10			2.291,00			-			-			-			-			-		
Depreciação no exercício		-			-			-			-			-			-			-			-			-		
Baixas		-			-			-			-			-			-			-			-			-		
Transferências		-			-			-			-			-			-			-			-			-		
Efeitos das variações das taxas de câmbio		-			-			-			-			-			-			-			-			-		
31/12/2021		2.524,70			2.141,69			2.259,10			2.291,00			-			-			-			-			-		
31/12/2020		2.524,70			2.141,69			2.259,10			2.291,00			-			-			-			-			-		
Depreciação no exercício		-			-			-			-			-			-			-			-			-		
Baixas		-			-			-			-			-			-			-			-			-		
Transferências		-			-			-			-			-			-			-			-			-		
Efeitos das variações das taxas de câmbio		-			-			-			-			-			-			-			-			-		
31/12/2021		2.524,70			2.141,69			2.259,10			2.291,00			-			-			-			-			-		
31/12/2020		2.524,70			2.141,69			2.259,10			2.291,00			-			-			-			-			-		
Depreciação no exercício		-			-			-			-			-			-			-			-			-		
Baixas		-			-			-			-			-			-			-			-			-		
Transferências		-			-			-			-			-			-			-			-			-		
Efeitos das variações das taxas de câmbio		-			-			-			-			-			-			-			-			-		
31/12/2021		2.524,70			2.141,69			2.259,10			2.291,00			-			-			-			-			-		
31/12/2020		2.524,70			2.141,69			2.259,10			2.291,00			-			-			-			-			-		
Depreciação no exercício		-			-			-			-			-			-			-			-			-		
Baixas		-			-			-			-			-			-			-			-			-		
Transferências		-			-			-			-			-			-			-			-			-		
Efeitos das variações das taxas de câmbio		-			-			-			-			-			-			-			-			-		
31/12/2021		2.524,70			2.141,69			2.259,10			2.291,00			-			-			-			-			-		
31/12/2020		2.524,70			2.141,69			2.259,10			2.291,00			-			-			-			-			-		
Depreciação no exercício		-			-			-			-			-			-			-			-			-		
Baixas		-			-			-			-			-			-			-			-			-		
Transferências		-			-			-			-			-			-			-			-			-		
Efeitos das variações das taxas de câmbio		-			-			-			-			-			-			-			-			-		
31/12/2021		2.524,70			2.141,69			2.259,10			2.291,00			-			-			-			-			-		
31/12/2020		2.524,70			2.141,69			2.259,10			2.291,00			-			-			-			-			-		
Depreciação no exercício		-			-			-			-			-			-			-			-			-		
Baixas		-			-			-			-			-			-			-			-			-		
Transferências		-			-			-			-			-			-			-			-			-		
Efeitos das variações das taxas de câmbio		-			-			-			-			-			-			-			-			-		
31/12/2021		2.524,70			2.141,69			2.259,10			2.291,00			-			-			-			-			-		
31/12/2020		2.524,70			2.141,69			2.259,10			2.291,00			-			-			-			-			-		
Depreciação no exercício		-			-			-			-			-			-			-			-			-		
Baixas		-			-			-			-			-			-			-			-			-		
Transferências		-			-			-			-			-			-			-			-			-		
Efeitos das variações das taxas de câmbio		-			-			-			-			-			-			-			-			-		
31/12/2021		2.524,70			2.141,69			2.259,10			2.291,00			-			-			-			-			-		
31/12/2020		2.524,70			2.141,69			2.259,10			2.291,00			-			-			-			-			-		
Depreciação no exercício		-			-			-			-			-			-			-			-			-		
Baixas		-			-			-			-			-			-			-			-			-		
Transferências		-			-			-			-			-			-			-			-			-		
Efeitos das variações das taxas de câmbio		-			-			-			-			-			-			-			-			-		
31/12/2021		2.524,70			2.141,69			2.259,10			2.291,00			-			-			-			-			-		
31/12/2020		2.524,70			2.141,69			2.259,10			2.291,00			-			-			-			-			-		
Depreciação no exercício		-			-			-			-			-			-			-			-			-		
Baixas		-			-			-			-			-			-			-			-			-		
Transferências		-			-			-			-			-			-			-			-			-		
Efeitos das variações das taxas de câmbio		-			-			-			-			-			-			-			-			-		
31/12/2021		2.524,70			2.141,69			2.259,10			2.291,00			-			-			-			-			-		
31/12/2020		2.524,70			2.141,69			2.259,10			2.291,00			-			-			-			-			-		
Depreciação no exercício		-			-			-			-			-			-			-			-			-		
Baixas		-			-			-			-			-			-			-			-			-		
Transferências		-			-			-			-			-			-			-			-			-		
Efeitos das variações das taxas de câmbio		-			-			-			-			-			-			-			-			-		
31/12/2021		2.524,70			2.141,69			2.259,10			2.291,00			-			-			-			-			-		
31/12/2020		2.524,70			2.141,69			2.259,10			2.291,00			-			-			-			-			-		
Depreciação no exercício		-			-			-			-			-			-			-			-			-		
Baixas		-			-			-			-			-			-			-			-			-		
Transferências		-			-			-			-			-			-			-			-			-		
Efeitos das variações das taxas de câmbio		-			-			-			-			-			-			-			-			-		
31/12/2021		2.524,70			2.141,69			2.259,10			2.291,00			-			-			-			-			-		
31/12/2020		2.524,70			2.141,69			2.259,10			2.291,00			-			-			-			-			-		
Depreciação no exercício		-			-			-			-			-			-			-			-			-		
Baixas		-			-			-			-			-			-			-			-			-		
Transferências		-			-			-			-			-			-			-			-			-		
Efeitos das variações das taxas de câmbio		-			-			-			-			-			-			-			-			-		
31/12/2021		2.524,70			2.141,69			2.259,10			2.291,00			-			-			-			-			-		
31/12/2020		2.524,70			2.141,69			2.259,10			2.291,00			-			-			-			-			-		
Depreciação no exercício		-			-			-			-			-			-			-			-			-		
Baixas		-			-			-			-			-			-			-			-			-		
Transferências		-			-			-			-			-			-			-			-			-		
Efeitos das variações das taxas de câmbio		-			-			-			-			-			-			-			-			-		
31/12/2021		2.524,70			2.141,69			2.259,10			2.291,00			-			-			-			-			-		
31/12/2020		2.524,70			2.141,69			2.259,10			2.291,00			-			-			-			-			-		
Depreciação no exercício		-			-			-			-			-			-			-			-			-		
Baixas		-			-			-			-			-			-			-			-			-		
Transferências		-			-			-			-			-			-			-			-			-		
Efeitos das variações das taxas de câmbio		-			-			-			-			-			-			-			-			-		
31/12/2021		2.524,70			2.141,69			2.259,10			2.291,00																	

★ continuação		Notas Explicativas da Administração às Demonstrações Financeiras Individuais da Controladora e Consolidada - 31 de dezembro de 2021 da Taurus Armas S.A. - (Valores expressos em milhares de reais, exceto quando especificado)																																																																																																																																																																																																															
		Controladora e Consolidado	Controladora																																																																																																																																																																																																														
		31/12/2021	31/12/2020																																																																																																																																																																																																														
<b>Numerador básico</b>																																																																																																																																																																																																																	
<b>Denominador básico - Média ponderada da quantidade de ações em circulação (nº de ações)</b>																																																																																																																																																																																																																	
Ordinárias	46.445.314	46.445.314																																																																																																																																																																																																															
Preferenciais	59.446.591	42.200.378																																																																																																																																																																																																															
	105.891.905	88.645.692																																																																																																																																																																																																															
<b>Resultado básico por ação das operações continuadas (R\$ por ação)</b>																																																																																																																																																																																																																	
Ordinárias	5,39697	2,75108																																																																																																																																																																																																															
Preferenciais	6,50527	3,23895																																																																																																																																																																																																															
<b>Resultado básico por ação das operações descontinuadas (R\$ por ação)</b>																																																																																																																																																																																																																	
Ordinárias	(0,01964)	(0,00891)																																																																																																																																																																																																															
Preferenciais	(0,02689)	(0,01050)																																																																																																																																																																																																															
<b>Resultado básico por ação (R\$ por ação)</b>																																																																																																																																																																																																																	
Ordinárias	5,37733	2,74217																																																																																																																																																																																																															
Preferenciais	6,45158	3,22845																																																																																																																																																																																																															
	119,21201	119,21201																																																																																																																																																																																																															
<b>Numerador diluído</b>																																																																																																																																																																																																																	
<b>Resultado líquido das operações continuadas</b>																																																																																																																																																																																																																	
Ordinárias	250.664	127.775																																																																																																																																																																																																															
Preferenciais	386.716	136.685																																																																																																																																																																																																															
	637.380	264.460																																																																																																																																																																																																															
<b>Resultado líquido das operações descontinuadas</b>																																																																																																																																																																																																																	
Ordinárias	(912)	(414)																																																																																																																																																																																																															
Preferenciais	(1.408)	(443)																																																																																																																																																																																																															
	(2.320)	(857)																																																																																																																																																																																																															
<b>Resultado líquido do exercício</b>																																																																																																																																																																																																																	
Ordinárias	249.752	127.361																																																																																																																																																																																																															
Preferenciais	385.308	136.242																																																																																																																																																																																																															
	635.060	263.603																																																																																																																																																																																																															
<b>Denominador diluído - Média ponderada da quantidade de ações em circulação (nº de ações)</b>																																																																																																																																																																																																																	
Ordinárias	46.445.314	46.445.314																																																																																																																																																																																																															
Preferenciais	59.446.591	42.200.378																																																																																																																																																																																																															
	105.891.905	88.645.692																																																																																																																																																																																																															
<b>Potencial incremento nas ações em função do exercício de subscrições</b>																																																																																																																																																																																																																	
Ordinárias	5.939.288	4.932.787																																																																																																																																																																																																															
Preferenciais	5.939.288	4.932.787																																																																																																																																																																																																															
<b>Resultado diluído por ação das operações continuadas (R\$ por ação)</b>																																																																																																																																																																																																																	
Ordinárias	5,39697	2,75108																																																																																																																																																																																																															
Preferenciais	6,50527	3,23895																																																																																																																																																																																																															
<b>Resultado diluído por ação das operações descontinuadas (R\$ por ação)</b>																																																																																																																																																																																																																	
Ordinárias	(0,01964)	(0,00891)																																																																																																																																																																																																															
Preferenciais	(0,02163)	(0,00940)																																																																																																																																																																																																															
<b>Resultado diluído por ação (R\$ por ação)</b>																																																																																																																																																																																																																	
Ordinárias	5,37733	2,74217																																																																																																																																																																																																															
Preferenciais	6,52924	2,89057																																																																																																																																																																																																															
	119,21201	119,21201																																																																																																																																																																																																															
<p>1) <b>Transações de capital:</b> A reestruturação societária ocorrida em 27 de maio de 2011 envolvendo a controlada Polimetálgica e Plásticos Ltda. e a Companhia resultou em alteração nas participações acionárias entre as partes envolvidas no montante de R\$ 40.996, o qual foi reconhecido no patrimônio líquido na conta transação de capital.</p> <p>27. <b>Pagamento baseado em ações:</b> Plano de opções - <b>Stock Options:</b> Descrição dos acordos de pagamento baseado em ações: Em 31 de dezembro de 2021, a Companhia possui o seguinte acordo de pagamento baseado em ações: <b>Programa de opção de compra de ações (liquídável em ações):</b> No dia 26 de abril de 2021, a Companhia aprovou o Primeiro Plano de Outorga de Opção de Compra de Ações da Companhia, que deu direito aos diretores estatutários de adquirir ações de emissão da Companhia. De acordo com este programa, as opções podem ser exercidas pelo preço de mercado das ações na data da outorga. O Conselho de Administração será o responsável pela administração do Plano. No dia 18 de outubro de 2021, a Companhia aprovou em reunião do Conselho de Administração o Segundo Programa de Outorga de Opção de Compra de Ações da Companhia ("2º Programa") incluindo a eleição do beneficiário deste 2º Programa</p>																																																																																																																																																																																																																	
<p>e a definição das condições da outorga, quais sejam: Foram observados os termos e as condições do Plano, aprovado pela Assembleia Geral Ordinária e Extraordinária da Companhia, realizada em 26 de abril de 2021. O Plano tem por objetivo permitir a outorga de opção de compra de ações aos diretores estatutários da Companhia, devidamente discutidos e selecionados previamente pelo Conselho de Administração, com vistas a: (i) atrair, motivar e manter vinculados à Companhia executivos de alta performance e estratégicos para o desenvolvimento do seu objeto social; (ii) alinhar os interesses dos diretores estatutários com os dos acionistas da Companhia, incentivando o comprometimento, o engajamento e o senso de participação no negócio explorado pela Companhia; (iii) estimular a expansão, o êxito e a consecução dos objetivos traçados pela Companhia; e (iv) Oferecer aos diretores estatutários uma possibilidade adicional de compartilhar a performance e o sucesso da Companhia. São elegíveis para participar do Plano os diretores estatutários da Companhia atuais ou que vierem a ser empossados nessa função. A aprovação dos efetivos participantes e do número de opções a serem outorgadas a cada um deles será determinado pelo Conselho de Administração. O Exercício da Opção de Compra pelo Participante não está sujeito ao alinhamento de meta individual do Participante nem de metas globais da Companhia, mas sim pela permanência do vínculo do diretor com a Companhia. No caso de renúncia ou de desligamento por justa causa do participante, as opções de compra que não tenham sido adquiridas até a data de desligamento, observados os períodos de exercício da opção, restarão automaticamente extintas, de pleno direito, independentemente de aviso prévio ou notificação, e sem direito a nenhuma indenização. A despesa é registrada em uma base <i>pro rata temporis</i>, da data da outorga até a data em que o beneficiário adquire o direito ao exercício da opção. A Companhia reconheceu no resultado do período findo em 31 de dezembro de 2021, o total de R\$ 5,4 milhões. O modelo de precificação utilizado para a mensuração do valor das opções outorgadas é o Black, Scholes &amp; Merton. O valor justo das opções já outorgadas foi calculado com base no modelo de valorização de opções Black, Scholes &amp; Merton, tendo sido consideradas as seguintes premissas:</p> <p>(i) <b>Quantidade de ações objeto das opções:</b></p> <table border="1"> <thead> <tr> <th colspan="2">Ações Objeto das Opções de Compra</th> <th colspan="2">Ações Objeto das Opções de Compra</th> </tr> <tr> <th>Especie</th> <th>Porcentagem</th> <th>Porcentagem</th> <th>Número</th> </tr> </thead> <tbody> <tr> <td>Ordinária</td> <td>33,33%</td> <td>728,332</td> <td></td> </tr> <tr> <td>Preferencial</td> <td>66,67%</td> <td>1.456.664</td> <td></td> </tr> <tr> <td></td> <td>100,00%</td> <td>2.185.000</td> <td></td> </tr> <tr> <td>Ordinária</td> <td>33,33%</td> <td>100.000</td> <td></td> </tr> <tr> <td>Preferencial</td> <td>66,67%</td> <td>200.000</td> <td></td> </tr> <tr> <td></td> <td>100,00%</td> <td>300.000</td> <td></td> </tr> <tr> <td></td> <td>100,00%</td> <td>2.485.000</td> <td></td> </tr> </tbody> </table> <p>(ii) <b>Vida das Opções de Compra</b></p> <table border="1"> <thead> <tr> <th>Opções de compra com Data de Exercício</th> <th>26,11%</th> <th>24,63%</th> <th>24,63%</th> <th>24,63%</th> </tr> </thead> <tbody> <tr> <td>30/04/2023</td> <td>30/04/2023</td> <td>30/04/2027</td> <td>30/04/2029</td> <td></td> </tr> </tbody> </table> <p>As informações utilizadas na avaliação dos valores justos na data da outorga dos planos de pagamento baseado em ações são:</p> <table border="1"> <thead> <tr> <th>1º Programa de opção de compra de ações - 2021</th> <th>2º Programa de opção de compra de ações - 2021</th> </tr> </thead> <tbody> <tr> <td>Valor justo na data de outorga</td> <td>R\$ 24,19</td> <td>R\$ 24,49</td> </tr> <tr> <td>Preço da ação na data de outorga</td> <td>R\$ 20,82</td> <td>R\$ 20,27</td> </tr> <tr> <td>Preço de exercício</td> <td>R\$ 28,68</td> <td>R\$ 25,43</td> </tr> <tr> <td>Volatilidade esperada (média ponderada)</td> <td>89,81%</td> <td>79,75%</td> </tr> <tr> <td>Vida da opção (expectativa de vida média ponderada)</td> <td>4,97</td> <td>4,53</td> </tr> <tr> <td>Dividendos esperados</td> <td>2,85%</td> <td>10,20%</td> </tr> <tr> <td>Taxa de juros livre de risco (baseada em títulos públicos)</td> <td>7,78%</td> <td>10,20%</td> </tr> </tbody> </table> <p>(b) <b>Pagamento baseado em ações com liquidação em caixa - Phantom Shares:</b> Em abril de 2021, a Companhia outorgou 780.000 phantom shares (710.000 em 31 de dezembro de 2020, todas liquidadas na data), equivalentes ao mesmo número de ações preferenciais de emissão da Companhia aos beneficiários do programa. Uma vez cumpridas as condições de <i>vesting</i>, qual seja: manter-se vinculado como Diretor da Companhia até o término do <i>vesting</i>, previsto para o mês de dezembro de 2021, o beneficiário terá o direito de receber o prêmio em 30 de dezembro de 2021. O valor da remuneração, em moeda nacional corrente, será definido após o encerramento do pregão da B3 - Bolsa, Balcão do dia 17 de dezembro de 2021. A metodologia de cálculo é a média linear da cotação média da ação preferencial dos dias 13 a 15 de dezembro de 2021 multiplicado pela quantidade de phantom shares em circulação em 31 de dezembro de 2021. No total foram pagos os valores que representavam 710.000 phantom shares no valor médio de R\$ 24,19 por ação, totalizando R\$ 17,2 milhões. Em 31 de</p>				Ações Objeto das Opções de Compra		Ações Objeto das Opções de Compra		Especie	Porcentagem	Porcentagem	Número	Ordinária	33,33%	728,332		Preferencial	66,67%	1.456.664			100,00%	2.185.000		Ordinária	33,33%	100.000		Preferencial	66,67%	200.000			100,00%	300.000			100,00%	2.485.000		Opções de compra com Data de Exercício	26,11%	24,63%	24,63%	24,63%	30/04/2023	30/04/2023	30/04/2027	30/04/2029		1º Programa de opção de compra de ações - 2021	2º Programa de opção de compra de ações - 2021	Valor justo na data de outorga	R\$ 24,19	R\$ 24,49	Preço da ação na data de outorga	R\$ 20,82	R\$ 20,27	Preço de exercício	R\$ 28,68	R\$ 25,43	Volatilidade esperada (média ponderada)	89,81%	79,75%	Vida da opção (expectativa de vida média ponderada)	4,97	4,53	Dividendos esperados	2,85%	10,20%	Taxa de juros livre de risco (baseada em títulos públicos)	7,78%	10,20%																																																																																																																																									
Ações Objeto das Opções de Compra		Ações Objeto das Opções de Compra																																																																																																																																																																																																															
Especie	Porcentagem	Porcentagem	Número																																																																																																																																																																																																														
Ordinária	33,33%	728,332																																																																																																																																																																																																															
Preferencial	66,67%	1.456.664																																																																																																																																																																																																															
	100,00%	2.185.000																																																																																																																																																																																																															
Ordinária	33,33%	100.000																																																																																																																																																																																																															
Preferencial	66,67%	200.000																																																																																																																																																																																																															
	100,00%	300.000																																																																																																																																																																																																															
	100,00%	2.485.000																																																																																																																																																																																																															
Opções de compra com Data de Exercício	26,11%	24,63%	24,63%	24,63%																																																																																																																																																																																																													
30/04/2023	30/04/2023	30/04/2027	30/04/2029																																																																																																																																																																																																														
1º Programa de opção de compra de ações - 2021	2º Programa de opção de compra de ações - 2021																																																																																																																																																																																																																
Valor justo na data de outorga	R\$ 24,19	R\$ 24,49																																																																																																																																																																																																															
Preço da ação na data de outorga	R\$ 20,82	R\$ 20,27																																																																																																																																																																																																															
Preço de exercício	R\$ 28,68	R\$ 25,43																																																																																																																																																																																																															
Volatilidade esperada (média ponderada)	89,81%	79,75%																																																																																																																																																																																																															
Vida da opção (expectativa de vida média ponderada)	4,97	4,53																																																																																																																																																																																																															
Dividendos esperados	2,85%	10,20%																																																																																																																																																																																																															
Taxa de juros livre de risco (baseada em títulos públicos)	7,78%	10,20%																																																																																																																																																																																																															
<p>dezembro de 2021, o total reconhecido na despesa, incluindo encargos sociais representando o montante de R\$ 20,3 milhões (R\$ 14 milhões em 31 de dezembro de 2020). No caso de o Diretor elegível ao recebimento da remuneração ser desligado da Companhia por vontade desta, com destituição do seu cargo sem violação dos deveres e atribuições de administração antes da data de pagamento, o elegível terá direito a receber o bônus integralmente na data do vencimento das <i>phantom shares</i>. O executivo elegível perderá o direito ao recebimento da totalidade das <i>phantom shares</i> a ele atribuídas se, até a data do pagamento do bônus: (i) se desligar da Companhia por vontade própria, renunciando ao seu cargo de administrador; (ii) for desligado da Companhia por vontade desta, com destituição do seu cargo com violação dos deveres e atribuições de administrador.</p> <p>28. <b>Receita operacional líquida:</b> De acordo com o IFRS 15/CPC 47 - Receita de Contrato com Cliente, a receita é reconhecida quando o cliente obtém o controle dos produtos. A receita de contratos com clientes será reconhecida à medida que seja provável que não ocorra uma reversão significativa no valor da receita acumulada. Consequentemente, para os contratos em que a Companhia não for capaz de fazer uma estimativa razoável das devoluções, aguardar-se o prazo de devoluções expirar para que seja procedido o reconhecimento da receita. Um passivo de reembolso e um ativo para recuperação serão reconhecidos para esses contratos e serão apresentados separadamente no balanço patrimonial. <b>Impostos sobre vendas:</b> As receitas de vendas estão sujeitas aos seguintes impostos e contribuições, pelas seguintes alíquotas básicas:</p> <table border="1"> <thead> <tr> <th>Alíquotas</th> <th>Controladora</th> </tr> </thead> <tbody> <tr> <td>0% a 25%</td> <td>0% a 45%</td> </tr> <tr> <td>0% a 25%</td> <td>0% a 45%</td> </tr> <tr> <td>0,65% e 1,65%</td> <td>3% e 7,6%</td> </tr> <tr> <td></td> <td>PIS - Programa de Integração Social</td> </tr> </tbody> </table> <p>Vendas de produtos Prestação de serviços Total de receita bruta Impostos sobre vendas Devoluções e abatimentos Total de receita operacional líquida Em razão de suas vendas possuírem vencimento de curto prazo, sendo os efeitos do cálculo de ajuste a valor presente imateriais, a Companhia não realiza o ajuste a valor presente dos respectivos saldos.</p> <table border="1"> <thead> <tr> <th colspan="2">Consolidado</th> <th colspan="2">Controladora</th> </tr> <tr> <th>31/12/2021</th> <th>31/12/2020</th> <th>31/12/2021</th> <th>31/12/2020</th> </tr> </thead> <tbody> <tr> <td>3.448.315</td> <td>2.310.138</td> <td>2.224.113</td> <td>1.416.537</td> </tr> <tr> <td>329</td> <td>31</td> <td>308</td> <td>31</td> </tr> <tr> <td>3.448.644</td> <td>2.310.169</td> <td>2.224.421</td> <td>1.416.568</td> </tr> <tr> <td>(701.906)</td> <td>(446.909)</td> <td>(493.162)</td> <td>(295.391)</td> </tr> <tr> <td>(6.274)</td> <td>(3.880)</td> <td>(2.415)</td> <td>(2.471)</td> </tr> <tr> <td>2.740.464</td> <td>1.859.380</td> <td>1.728.844</td> <td>1.118.706</td> </tr> </tbody> </table> <p>29. <b>Outras Receitas Operacionais</b></p> <table border="1"> <thead> <tr> <th colspan="2">Consolidado</th> <th colspan="2">Controladora</th> </tr> <tr> <th>31/12/2021</th> <th>31/12/2020</th> <th>31/12/2021</th> <th>31/12/2020</th> </tr> </thead> <tbody> <tr> <td>73.996</td> <td>981</td> <td>71.034</td> <td>249</td> </tr> <tr> <td>16.598</td> <td>-</td> <td>-</td> <td>-</td> </tr> <tr> <td>7.815</td> <td>-</td> <td>7.815</td> <td>-</td> </tr> <tr> <td>4.615</td> <td>2.191</td> <td>3.601</td> <td>954</td> </tr> <tr> <td>4.456</td> <td>3.177</td> <td>4.421</td> <td>2.992</td> </tr> <tr> <td>4.082</td> <td>319</td> <td>4.082</td> <td>315</td> </tr> <tr> <td>6.369</td> <td>6.898</td> <td>6.558</td> <td>7.337</td> </tr> <tr> <td>117.931</td> <td>13.356</td> <td>97.511</td> <td>11.643</td> </tr> </tbody> </table> <p>30. <b>Despesas por natureza</b></p> <table border="1"> <thead> <tr> <th colspan="2">Consolidado</th> <th colspan="2">Controladora</th> </tr> <tr> <th>31/12/2021</th> <th>31/12/2020</th> <th>31/12/2021</th> <th>31/12/2020</th> </tr> </thead> <tbody> <tr> <td>(1.422.708)</td> <td>(1.071.619)</td> <td>(867.550)</td> <td>(581.582)</td> </tr> <tr> <td>(241.989)</td> <td>(164.641)</td> <td>(90.569)</td> <td>(65.353)</td> </tr> <tr> <td>(1.509)</td> <td>2.859</td> <td>(1.696)</td> <td>4.156</td> </tr> <tr> <td>(205.125)</td> <td>(188.495)</td> <td>(129.999)</td> <td>(107.403)</td> </tr> <tr> <td>(12.981)</td> <td>(6.669)</td> <td>(13.205)</td> <td>(7.515)</td> </tr> <tr> <td>(1.884.312)</td> <td>(1.427.384)</td> <td>(1.193.019)</td> <td>(757.697)</td> </tr> <tr> <td>(28.807)</td> <td>(29.249)</td> <td>(12.809)</td> <td>(13.719)</td> </tr> <tr> <td>(379.876)</td> <td>(339.155)</td> <td>(274.287)</td> <td>(206.988)</td> </tr> <tr> <td>(15.594)</td> <td>(9.238)</td> <td>(9.924)</td> <td>(2.442)</td> </tr> <tr> <td>(957.607)</td> <td>(684.013)</td> <td>(639.792)</td> <td>(332.766)</td> </tr> </tbody> </table> <p>31. <b>Resultado financeiro líquido:</b> O resultado financeiro abrange principalmente a variação cambial sobre empréstimos e contas a receber e fornecedores e despesas de juros sobre passivos (empréstimos).</p> <table border="1"> <thead> <tr> <th colspan="2">Consolidado</th> <th colspan="2">Controladora</th> </tr> <tr> <th>31/12/2021</th> <th>31/12/2020</th> <th>31/12/2021</th> <th>31/12/2020</th> </tr> </thead> <tbody> <tr> <td>26.528</td> <td>1.489</td> <td>27.594</td> <td>2.084</td> </tr> <tr> <td>196.542</td> <td>250.695</td> <td>194.254</td> <td>246.008</td> </tr> <tr> <td>1.905</td> <td>235</td> <td>1.673</td> <td>143</td> </tr> <tr> <td>224.975</td> <td>252.399</td> <td>223.521</td> <td>248.235</td> </tr> <tr> <td>(38.524)</td> <td>(43.348)</td> <td>(36.003)</td> <td>(41.600)</td> </tr> <tr> <td>(245.439)</td> <td>(438.202)</td> <td>(243.341)</td> <td>(433.608)</td> </tr> <tr> <td>(19)</td> <td>(293)</td> <td>(184)</td> <td>(184)</td> </tr> <tr> <td>(13.293)</td> <td>(21.422)</td> <td>(11.870)</td> <td>(19.756)</td> </tr> <tr> <td>(297.256)</td> <td>(503.355)</td> <td>(291.214)</td> <td>(495.148)</td> </tr> <tr> <td>(72.281)</td> <td>(250.956)</td> <td>(67.693)</td> <td>(246.913)</td> </tr> </tbody> </table> <p>32. <b>Provisão para garantia de produtos:</b> A Companhia quantifica e registra uma estimativa para os custos relacionados com a garantia de acordo com histórico e custos de reparação atuais. A provisão para garantia do produto assegura que os custos de reparação em caso de reposição ou reparo não afetem os resultados operacionais de períodos em que ocorrem esses custos adicionais, assim como os valores são provisionados pela competência. Em 31 de dezembro de 2021 e 31 de dezembro de 2020, os saldos são apresentados como segue:</p> <table border="1"> <thead> <tr> <th colspan="2">Consolidado</th> <th colspan="2">Controladora</th> </tr> <tr> <th>31/12/2021</th> <th>31/12/2020</th> <th>31/12/2021</th> <th>31/12/2020</th> </tr> </thead> <tbody> <tr> <td>8.003</td> <td>10.624</td> <td>6.535</td> <td>9.158</td> </tr> <tr> <td>10.443</td> <td>10.496</td> <td>-</td> <td>-</td> </tr> <tr> <td>18.446</td> <td>21.120</td> <td>6.535</td> <td>9.158</td> </tr> <tr> <td>11.910</td> <td>10.624</td> <td>6.535</td> <td>9.158</td> </tr> <tr> <td>6.536</td> <td>6.569</td> <td>-</td> <td>-</td> </tr> </tbody> </table> <p>33. <b>Eventos subsequentes:</b> Em 25 de fevereiro de 2022, a Taurus Armas celebrou um acordo com o Ministério Público Federal (MPF) para encerramento da ação civil pública proposta contra a Companhia em 2017, e já homologado pelo Juiz de Direito da 2ª Vara Federal de Sergipe. O MPF alegava problemas de qualidade em dez modelos de armas fabricadas pela então Forjas Taurus S.A. e pedia a suspensão da fabricação e comercialização de tais modelos, a substituição, reparo ou indenização das armas e indenização por danos morais coletivos, atribuindo à causa valor de aproximadamente R\$ 45 milhões. Conforme divulgado na nota 22, De acordo com a avaliação dos assessores jurídicos da Taurus, a presente ação estava classificada como risco de perda possível e seu valor atualizado montia em R\$ 75,8 milhões. O acordo, que não implica reconhecimento de qualquer responsabilidade, culpa ou defeito de produto por parte da Taurus, prevê investimentos pela Companhia no valor global de R\$ 10 milhões, ao longo de cinco anos, em benefício da sociedade e da área de segurança pública de Taurus, apresentando um escopo, cronograma, custos estimados e resultados esperados (indicadores, metas e marcos de entrega) no prazo de 40 dias antes do início das ações para possibilitar monitoramento e aprovação prévia do MPF e homologação pela justiça federal de Sergipe. Nesse contexto, a celebração desse acordo não representa uma posição patrimonial relevante litigial com menor impacto à Companhia, evitando os riscos e custos aos quais estaria eventualmente exposta em caso de continuidade do litígio.</p>				Alíquotas	Controladora	0% a 25%	0% a 45%	0% a 25%	0% a 45%	0,65% e 1,65%	3% e 7,6%		PIS - Programa de Integração Social	Consolidado		Controladora		31/12/2021	31/12/2020	31/12/2021	31/12/2020	3.448.315	2.310.138	2.224.113	1.416.537	329	31	308	31	3.448.644	2.310.169	2.224.421	1.416.568	(701.906)	(446.909)	(493.162)	(295.391)	(6.274)	(3.880)	(2.415)	(2.471)	2.740.464	1.859.380	1.728.844	1.118.706	Consolidado		Controladora		31/12/2021	31/12/2020	31/12/2021	31/12/2020	73.996	981	71.034	249	16.598	-	-	-	7.815	-	7.815	-	4.615	2.191	3.601	954	4.456	3.177	4.421	2.992	4.082	319	4.082	315	6.369	6.898	6.558	7.337	117.931	13.356	97.511	11.643	Consolidado		Controladora		31/12/2021	31/12/2020	31/12/2021	31/12/2020	(1.422.708)	(1.071.619)	(867.550)	(581.582)	(241.989)	(164.641)	(90.569)	(65.353)	(1.509)	2.859	(1.696)	4.156	(205.125)	(188.495)	(129.999)	(107.403)	(12.981)	(6.669)	(13.205)	(7.515)	(1.884.312)	(1.427.384)	(1.193.019)	(757.697)	(28.807)	(29.249)	(12.809)	(13.719)	(379.876)	(339.155)	(274.287)	(206.988)	(15.594)	(9.238)	(9.924)	(2.442)	(957.607)	(684.013)	(639.792)	(332.766)	Consolidado		Controladora		31/12/2021	31/12/2020	31/12/2021	31/12/2020	26.528	1.489	27.594	2.084	196.542	250.695	194.254	246.008	1.905	235	1.673	143	224.975	252.399	223.521	248.235	(38.524)	(43.348)	(36.003)	(41.600)	(245.439)	(438.202)	(243.341)	(433.608)	(19)	(293)	(184)	(184)	(13.293)	(21.422)	(11.870)	(19.756)	(297.256)	(503.355)	(291.214)	(495.148)	(72.281)	(250.956)	(67.693)	(246.913)	Consolidado		Controladora		31/12/2021	31/12/2020	31/12/2021	31/12/2020	8.003	10.624	6.535	9.158	10.443	10.496	-	-	18.446	21.120	6.535	9.158	11.910	10.624	6.535	9.158	6.536	6.569	-	-
Alíquotas	Controladora																																																																																																																																																																																																																
0% a 25%	0% a 45%																																																																																																																																																																																																																
0% a 25%	0% a 45%																																																																																																																																																																																																																
0,65% e 1,65%	3% e 7,6%																																																																																																																																																																																																																
	PIS - Programa de Integração Social																																																																																																																																																																																																																
Consolidado		Controladora																																																																																																																																																																																																															
31/12/2021	31/12/2020	31/12/2021	31/12/2020																																																																																																																																																																																																														
3.448.315	2.310.138	2.224.113	1.416.537																																																																																																																																																																																																														
329	31	308	31																																																																																																																																																																																																														
3.448.644	2.310.169	2.224.421	1.416.568																																																																																																																																																																																																														
(701.906)	(446.909)	(493.162)	(295.391)																																																																																																																																																																																																														
(6.274)	(3.880)	(2.415)	(2.471)																																																																																																																																																																																																														
2.740.464	1.859.380	1.728.844	1.118.706																																																																																																																																																																																																														
Consolidado		Controladora																																																																																																																																																																																																															
31/12/2021	31/12/2020	31/12/2021	31/12/2020																																																																																																																																																																																																														
73.996	981	71.034	249																																																																																																																																																																																																														
16.598	-	-	-																																																																																																																																																																																																														
7.815	-	7.815	-																																																																																																																																																																																																														
4.615	2.191	3.601	954																																																																																																																																																																																																														
4.456	3.177	4.421	2.992																																																																																																																																																																																																														
4.082	319	4.082	315																																																																																																																																																																																																														
6.369	6.898	6.558	7.337																																																																																																																																																																																																														
117.931	13.356	97.511	11.643																																																																																																																																																																																																														
Consolidado		Controladora																																																																																																																																																																																																															
31/12/2021	31/12/2020	31/12/2021	31/12/2020																																																																																																																																																																																																														
(1.422.708)	(1.071.619)	(867.550)	(581.582)																																																																																																																																																																																																														
(241.989)	(164.641)	(90.569)	(65.353)																																																																																																																																																																																																														
(1.509)	2.859	(1.696)	4.156																																																																																																																																																																																																														
(205.125)	(188.495)	(129.999)	(107.403)																																																																																																																																																																																																														
(12.981)	(6.669)	(13.205)	(7.515)																																																																																																																																																																																																														
(1.884.312)	(1.427.384)	(1.193.019)	(757.697)																																																																																																																																																																																																														
(28.807)	(29.249)	(12.809)	(13.719)																																																																																																																																																																																																														
(379.876)	(339.155)	(274.287)	(206.988)																																																																																																																																																																																																														
(15.594)	(9.238)	(9.924)	(2.442)																																																																																																																																																																																																														
(957.607)	(684.013)	(639.792)	(332.766)																																																																																																																																																																																																														
Consolidado		Controladora																																																																																																																																																																																																															
31/12/2021	31/12/2020	31/12/2021	31/12/2020																																																																																																																																																																																																														
26.528	1.489	27.594	2.084																																																																																																																																																																																																														
196.542	250.695	194.254	246.008																																																																																																																																																																																																														
1.905	235	1.673	143																																																																																																																																																																																																														
224.975	252.399	223.521	248.235																																																																																																																																																																																																														
(38.524)	(43.348)	(36.003)	(41.600)																																																																																																																																																																																																														
(245.439)	(438.202)	(243.341)	(433.608)																																																																																																																																																																																																														
(19)	(293)	(184)	(184)																																																																																																																																																																																																														
(13.293)	(21.422)	(11.870)	(19.756)																																																																																																																																																																																																														
(297.256)	(503.355)	(291.214)	(495.148)																																																																																																																																																																																																														
(72.281)	(250.956)	(67.693)	(246.913)																																																																																																																																																																																																														
Consolidado		Controladora																																																																																																																																																																																																															
31/12/2021	31/12/2020	31/12/2021	31/12/2020																																																																																																																																																																																																														
8.003	10.624	6.535	9.158																																																																																																																																																																																																														
10.443	10.496	-	-																																																																																																																																																																																																														
18.446	21.120	6.535	9.158																																																																																																																																																																																																														
11.910	10.624	6.535	9.158																																																																																																																																																																																																														
6.536	6.569	-	-																																																																																																																																																																																																														
<p><b>Conselho de Administração</b></p> <table border="1"> <tr> <td>Júlio Dauster Magalhães e Silva Presidente do Conselho de Administração</td> <td>Bernardo Simões Birmann Vice-Presidente do Conselho de Administração</td> </tr> <tr> <td>José Paulo Dornelles Carroli Conselheiro</td> <td>Sérgio Laurimar Fioravanti Conselheiro</td> </tr> <tr> <td>Luciano Luiz Barsi Conselheiro</td> <td>Magnó Neves Faneuca Conselheiro</td> </tr> </table>				Júlio Dauster Magalhães e Silva Presidente do Conselho de Administração	Bernardo Simões Birmann Vice-Presidente do Conselho de Administração	José Paulo Dornelles Carroli Conselheiro	Sérgio Laurimar Fioravanti Conselheiro	Luciano Luiz Barsi Conselheiro	Magnó Neves Faneuca Conselheiro																																																																																																																																																																																																								
Júlio Dauster Magalhães e Silva Presidente do Conselho de Administração	Bernardo Simões Birmann Vice-Presidente do Conselho de Administração																																																																																																																																																																																																																
José Paulo Dornelles Carroli Conselheiro	Sérgio Laurimar Fioravanti Conselheiro																																																																																																																																																																																																																
Luciano Luiz Barsi Conselheiro	Magnó Neves Faneuca Conselheiro																																																																																																																																																																																																																
<p><b>Conselho Fiscal</b></p> <table border="1"> <tr> <td>Haroldo Zago Presidente</td> <td>Mauro César Medeiros de Mello Conselheiro</td> </tr> </table>				Haroldo Zago Presidente	Mauro César Medeiros de Mello Conselheiro																																																																																																																																																																																																												
Haroldo Zago Presidente	Mauro César Medeiros de Mello Conselheiro																																																																																																																																																																																																																
<p><b>Declaração da Diretoria da Taurus Armas S.A. sobre o Relatório dos Auditores Independentes</b></p> <p>Os Srs. Salecio Nuhs, Sergio Castilho Sgrillo Filho e Leonardo Brum Sesti, Diretores da Taurus Armas S.A., sociedade com sede na Av. São Borja, 2181/Prédio A, CEP: 93.035-411, São Leopoldo, RS, inscrita no CNPJ sob nº 92.781.335/0001-02, em atendimento ao disposto nos incisos V e VI, do artigo 25, da Instrução CVM nº 480, de 07 de dezembro de 2009, declaram que reviram, discutiram e concordam com as opiniões expressas pela Deloitte Touche Tohmatsu Auditores Independentes, constantes do Relatório de Revisão dos Auditores Independentes relativo às Demonstrações Financeiras do período de 01 de janeiro de 2021 a 31 de dezembro de 2021, emitido em 11 de março de 2022.</p> <table border="1"> <tr> <td>Salecio Nuhs Diretor Presidente</td> <td>Sergio Castilho Sgrillo Filho Diretor Administrativo Financeiro</td> <td>Leonardo Brum Sesti Diretor sem designação específica</td> </tr> </table>				Salecio Nuhs Diretor Presidente	Sergio Castilho Sgrillo Filho Diretor Administrativo Financeiro	Leonardo Brum Sesti Diretor sem designação específica																																																																																																																																																																																																											
Salecio Nuhs Diretor Presidente	Sergio Castilho Sgrillo Filho Diretor Administrativo Financeiro	Leonardo Brum Sesti Diretor sem designação específica																																																																																																																																																																																																															
<p><b>Parer do Conselho Fiscal</b></p> <p>São Leopoldo, 11 de março de 2022</p> <table border="1"> <tr> <td>Haroldo Zago Presidente</td> <td>Mauro César Medeiros de Mello Conselheiro</td> <td>Edson Pereira Ribeiro Conselheiro</td> </tr> </table>				Haroldo Zago Presidente	Mauro César Medeiros de Mello Conselheiro	Edson Pereira Ribeiro Conselheiro																																																																																																																																																																																																											
Haroldo Zago Presidente	Mauro César Medeiros de Mello Conselheiro	Edson Pereira Ribeiro Conselheiro																																																																																																																																																																																																															
<p><b>Relatório do Auditor Independente sobre as Demonstrações Financeiras Individuais e Consolidadas Aos Acionistas e Administradores da</b></p> <p>o que demandou inclusive o envolvimento de especialistas externos contratados pela Diretoria da Companhia e (iii) houve grande interação com a Diretoria da Companhia na avaliação de fato no decorrer do exercício.</p> <p><b>Como o assunto foi conduzido em nossa auditoria:</b> Para responder a esse principal assunto de auditoria, nossos procedimentos incluíram, entre outros: (a) Entendimento dos controles internos relevantes relativos à mensuração do plano de opções. (b) Avaliação da metodologia e premissas adotadas no modelo de determinação do valor justo entre práticas usuais de mercado, bem como as características específicas do plano de opções da Companhia, incluindo a consistência matemática das premissas incluídas no modelo. Para tal avaliação contamos com a participação de nossos especialistas em finanças corporativas; (c) Avaliação dos registros contábeis e divulgações nas demonstrações financeiras individuais e consolidadas relativas ao plano de opções. Com base no resultado dos procedimentos de auditoria efetuados, consideramos que a determinação do valor justo do Plano de Outorga de Compra de Ações bem como os respectivos registros e divulgações realizados pela Companhia nas demonstrações financeiras individuais e consolidadas, são adequadas no contexto das demonstrações financeiras individuais e consolidadas tomadas em conjunto.</p> <p><b>Outros assuntos</b></p> <p><b>Demonstrações do valor adicionado</b></p> <p>As demonstrações individuais e consolidadas do valor adicionado ("DVA"), referentes ao exercício findo em 31 de dezembro de 2021, elaboradas sob a responsabilidade da Diretoria da Companhia e apresentadas como informação suplementar para fins de IFRS, foram submetidas a procedimentos de auditoria, executados com a auditoria das demonstrações financeiras individuais e consolidadas da Companhia. Para a formação de nossa opinião, avaliamos se essas demonstrações estão reconciliadas com as demais demonstrações financeiras e os registros contábeis, conforme aplicável, e se a sua forma e o seu conteúdo estão de acordo com os critérios definidos no pronunciamento técnico CPC 09 - Demonstração do Valor Adicionado. Em nossa opinião, essas demonstrações do valor adicionado foram adequadamente elaboradas, em todos os aspectos relevantes, segundo os critérios definidos nesse pronunciamento técnico e são consistentes em relação às demonstrações financeiras individuais e consolidadas tomadas em conjunto. <b>Outras informações que acompanham as demonstrações financeiras individuais e consolidadas e o relatório do auditor:</b> A Diretoria da Companhia é responsável por essas outras informações que compreendem o Relatório da Administração. Nossa opinião sobre as demonstrações financeiras individuais e consolidadas não abrange o Relatório da Administração, e não expressamos nenhuma forma de conclusão de auditoria sobre esse relatório. Em conexão com a auditoria das demonstrações financeiras individuais e consolidadas, nossa responsabilidade é a de ler o Relatório da Administração e, ao fazê-lo, considerar se esse relatório está, de forma relevante, inconsistente com as demonstrações financeiras ou com nosso conhecimento obtido na auditoria ou, de outra forma, aparentar estar distorcido de forma relevante. Se, com base no trabalho realizado, concluirmos que há distorção relevante no Relatório da Administração, somos requeridos a comunicar esse fato. Não temos nada a relatar a esse respeito. <b>Responsabilidades da Diretoria e da governança pelas demonstrações financeiras individuais e consolidadas:</b> A Diretoria e a administração são responsáveis pela elaboração e apresentação das demonstrações financeiras individuais e consolidadas de acordo com as práticas contábeis adotadas no Brasil e com as normas internacionais de relatório financeiro (IFRS), emitidas pelo IASB, e pelos controles internos que ela determinou como necessários para permitir a elaboração de demonstrações financeiras livres de distorção relevante, independentemente se causada por fraude ou erro. Na elaboração das demonstrações financeiras individuais e consolidadas, a Diretoria é responsável pela avaliação da capacidade de a Companhia continuar operando e divulgando, quando aplicável, os assuntos relacionados com a sua continuidade operacional e o uso dessa base contábil na elaboração das demonstrações financeiras, a não ser que a Diretoria pretenda liquidar a Companhia e suas controladas ou cessar suas operações, ou não tenha nenhuma alternativa realista para evitar o encerramento das operações. Os responsáveis pela governança da Companhia e de suas controladas são aqueles com responsabilidade pela supervisão do processo de elaboração das demonstrações financeiras. <b>Responsabilidades do auditor pela auditoria das demonstrações financeiras individuais e consolidadas:</b> Nossos objetivos são obter segurança razoável de que as demonstrações financeiras individuais e consolidadas, tomadas em conjunto, estão livres de distorção relevante, independentemente se causada por fraude ou erro, e emitir relatório de auditoria contendo nossa opinião. Segurança razoável é um nível de segurança, mas não uma garantia de que a auditoria realizada de acordo com as normas brasileiras e internacionais de auditoria sempre detecta as eventuais distorções relevantes existentes. As distorções podem ser decorrentes de fraude ou erro e são consideradas relevantes quando, individualmente ou em conjunto, possam influenciar, dentro de uma perspectiva razoável, as decisões econômicas dos usuários tomadas com base nas referidas demonstrações financeiras. Como parte de uma auditoria realizada de acordo com as normas brasileiras e internacionais de auditoria, exercemos julgamento profissional e mantemos certo profissional ao longo da auditoria. Além disso: • Identificamos e avaliamos os riscos de distorção relevante nas demonstrações financeiras individuais e consolidadas, independentemente se causada por fraude ou erro, planejamos e executamos procedimentos de auditoria em resposta a tais riscos, bem como obtemos evidência de auditoria apropriada e suficiente para fundamentar nossa opinião. O risco de não detecção de distorção relevante resultante de fraude é maior do que o proveniente de erro, já que a fraude pode envolver o ato de burlar os controles internos, conluio, falsificação, omissão ou representações falsas intencionais. • Obtemos entendimento dos controles internos relevantes para a auditoria para planejarmos procedimentos de auditoria apropriados às circunstâncias, mas não com o objetivo de expressarmos opinião sobre a eficácia dos controles internos da Companhia e de suas controladas. • Avaliamos a adequação das políticas contábeis utilizadas e a razoabilidade das estimativas contábeis e respectivas divulgações feitas pela Diretoria. • Concluímos sobre a adequação do uso, pela Diretoria, da base contábil de continuidade operacional e, com base nas evidências de auditoria obtidas, se existe incerteza relevante em relação a eventos ou condições que possam levantar dúvida significativa em relação à capacidade de continuidade operacional da Companhia e de suas controladas. Se concluirmos que existe incerteza relevante, devemos chamar a atenção em nosso relatório de auditoria para as respectivas divulgações nas demonstrações financeiras individuais e consolidadas ou incluir modificação em nossa opinião, se as divulgações forem inadequadas. Nossas conclusões estão fundamentadas nas evidências de auditoria obtidas até a data de nosso relatório. Todavia, eventos ou condições futuras podem levar a Companhia e suas controladas a não mais se manter em continuidade operacional. • Avaliamos a apresentação geral, a estrutura e o conteúdo das demonstrações financeiras, inclusive as divulgações e se as demonstrações financeiras individuais e consolidadas representam as correspondentes transações e os eventos de maneira compatível com o objetivo de apresentação adequada. • Obtemos evidência de auditoria apropriada e suficiente referente às informações financeiras das entidades ou atividades de negócio do Grupo para expressar uma opinião sobre as demonstrações financeiras consolidadas. Somos responsáveis pela direção, pela supervisão e pelo desempenho da auditoria do Grupo e, consequentemente, pela opinião de auditoria. Comunicamos-nos com os responsáveis pela governança a respeito, entre outros aspectos, do alcance planejado, da época da auditoria e das constatações significativas de auditoria, inclusive as eventuais deficiências significativas nos controles internos que identificamos durante nossos trabalhos. Fornecemos também, aos responsáveis pela governança, declaração de que cumprimos com as exigências éticas relevantes, incluindo os requisitos aplicáveis de independência, e comunicamos todos os eventuais relacionamentos ou assuntos que poderiam afetar consideravelmente nossa independência, incluindo, quando aplicável, as respectivas salvaguardas. Dos assuntos que foram objeto de comunicação com os responsáveis pela governança, determinamos aqueles que foram considerados como mais significativos na auditoria das demonstrações financeiras do exercício corrente e que, dessa maneira, constituem os principais assuntos de auditoria. Descobrimos esses assuntos em nosso relatório de auditoria, a menos que lei ou regulamento tenha proibido divulgação pública do assunto, ou quando, em circunstâncias extremamente raras, determinarmos que o assunto não deve ser comunicado em nosso relatório porque as consequências adversas de tal comunicação podem, dentro de uma perspectiva razoável, superar os benefícios da comunicação para o interesse público.</p>																																																																																																																																																																																																																	
<p>São Leopoldo, 10 de março de 2022</p> <table border="1"> <tr> <td>Sergio Castilho Sgrillo Filho Diretor Administrativo Financeiro</td> <td>Leonardo Brum Sesti Diretor sem designação específica</td> </tr> </table>				Sergio Castilho Sgrillo Filho Diretor Administrativo Financeiro	Leonardo Brum Sesti Diretor sem designação específica																																																																																																																																																																																																												
Sergio Castilho Sgrillo Filho Diretor Administrativo Financeiro	Leonardo Brum Sesti Diretor sem designação específica																																																																																																																																																																																																																
<p><b>Contador</b></p> <table border="1"> <tr> <td>Sergio Castilho Sgrillo Filho Diretor Administrativo Financeiro</td> <td>Leonardo Brum Sesti Diretor sem designação específica</td> </tr> </table>				Sergio Castilho Sgrillo Filho Diretor Administrativo Financeiro	Leonardo Brum Sesti Diretor sem designação específica																																																																																																																																																																																																												
Sergio Castilho Sgrillo Filho Diretor Administrativo Financeiro	Leonardo Brum Sesti Diretor sem designação específica																																																																																																																																																																																																																
<p><b>Parer do Comitê de Auditoria e Riscos da Taurus Armas S.A.</b></p> <p>Os membros do Comitê de Auditoria e Riscos da Taurus Armas S.A., no exercício de suas atribuições e responsabilidades legais, conforme previsto no Regimento Interno dos Comitês de Assessoramento ao Conselho de Administração, procederam ao exame e análise das demonstrações contábeis, acompanhadas do relatório dos auditores independentes e do relatório da Administração relativos ao exercício de 2021 ("Demonstrações Financeiras Anuais de 2021"), e considerando as informações prestadas pela Administração da Companhia e pela Deloitte Touche Tohmatsu Auditores Independentes, opinam, por unanimidade, que os mesmos refletem adequadamente, em todos os aspectos relevantes, as condições patrimoniais e financeiras da Companhia e suas controladas, e recomendam a aprovação dos documentos pelo Conselho de Administração e o seu encaminhamento à Assembleia Geral Ordinária de Acionistas, nos termos da Lei das Sociedades por Ações.</p> <p>São Leopoldo, 11 de março de 2022</p> <table border="1"> <tr> <td>Salecio Nuhs Diretor Presidente</td> <td>Sergio Castilho Sgrillo Filho Diretor Administrativo Financeiro</td> <td>Leonardo Brum Sesti Diretor sem designação específica</td> </tr> </table>				Salecio Nuhs Diretor Presidente	Sergio Castilho Sgrillo Filho Diretor Administrativo Financeiro	Leonardo Brum Sesti Diretor sem designação específica																																																																																																																																																																																																											
Salecio Nuhs Diretor Presidente	Sergio Castilho Sgrillo Filho Diretor Administrativo Financeiro	Leonardo Brum Sesti Diretor sem designação específica																																																																																																																																																																																																															
<p><b>Relatório do Auditor Independente sobre as Demonstrações Financeiras Individuais e Consolidadas Aos Acionistas e Administradores da</b></p> <p>o que demandou inclusive o envolvimento de especialistas externos contratados pela Diretoria da Companhia e (iii) houve grande interação com a Diretoria da Companhia na avaliação de fato no decorrer do exercício.</p> <p><b>Como o assunto foi conduzido em nossa auditoria:</b> Para responder a esse principal assunto de auditoria, nossos procedimentos incluíram, entre outros: (a) Entendimento dos controles internos relevantes relativos à aprovação do estudo elaborado pela Diretoria da Companhia. (b) Avaliação dos critérios e premissas e sua consistência com dados históricos e informações disponíveis de mercado. (c) Avaliação da consistência matemática das projeções e a razoabilidade dos principais componentes comparados com a legislação tributária vigente, com a participação dos nossos especialistas em imposto de renda e contribuição social. (d) Avaliamos ainda se as projeções da Companhia indicavam, para a parcela dos impostos diferidos ativos reconhecidos, a existência de lucros tributáveis futuros projetados suficientes para permitir sua realização, bem como avaliamos a adequação das divulgações incluídas nas notas explicativas. Com base no resultado dos procedimentos de auditoria efetuados, consideramos que os critérios adotados pela Diretoria da Companhia para o reconhecimento dos impostos diferidos ativos, assim como as respectivas divulgações nas notas explicativas, estão adequados no contexto das demonstrações financeiras individuais e consolidadas tomadas em conjunto.</p> <p><b>Planos de opções - "Stock Options"</b> - Por que é um PAA</p> <p>Conforme descrito nas notas explicativas nº 4 e nº 26 as demonstrações financeiras individuais e consolidadas, a Companhia possui registrado ativos líquidos</p>																																																																																																																																																																																																																	

**PROTOCOLO DE ASSINATURAS JORNAL DO COMÉRCIO**

Para download do arquivo contendo a certificação digital clique no link:

<https://www.jornaldocomercio.com/edicao/jornal/jcomercio/2022/03/18/1418/issue9375.pdf>

Para verificar a autenticidade do documento acima acesse o site do ITI, ferramenta indicada pela ICP Brasil para validação do certificado digital:

<https://verificador.iti.gov.br/>

Selecione o PDF baixado e clique em verificar conformidade:

INÍCIO TERMOS DE USO F.A.Q.

VERIFICADOR DE CONFORMIDADE

Arquivo de assinatura (recomenda-se os formatos .p7s, .xml, .pdf):

Selecione o arquivo de assinatura...

SELECIONAR ASSINATURA

VERIFICAR CONFORMIDADE

O documento foi assinado digitalmente pela Empresa Jornalística JC Jarros CNPJ 92.785.989/0001-04 com certificado digital reconhecido pelo ICP Brasil.

